

STORBOX 300



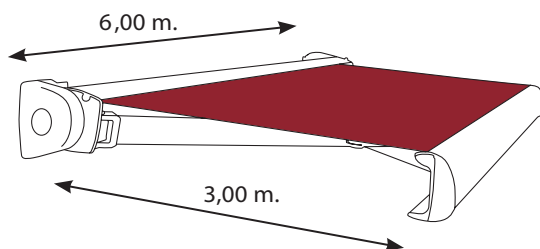
Descripción

Toldo con sistema cofre que se distingue especialmente por su versatilidad y adaptabilidad a multitud de aplicaciones, gracias a sus posibilidades de fijación y a la facilidad de instalación que se consigue con sus soportes.

Ideal para instalar

- En terrazas

Dimensiones



Sujeción

- Frontal
- A techo



Sistema de transmisión de la tensión

Este toldo se beneficia de la fuerza y resistencia de los brazos invisibles ART 350, con el sistema de tensión interna ART SYSTEM, que mejora la transmisión y alarga la vida del sistema.



Accionamiento

- Manual
- Motorizado
- Automatizado



Clasificación norma Europea: clase 2

Acabados

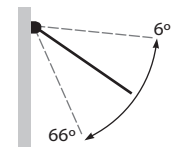
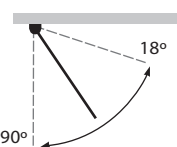
- Lacado según normativa QUALICOAT
- Tornillería de acero inoxidable



(*)

Características técnicas

Dimensiones (mm.)	
Frontal	A techo
	
192	185
227	230

Grados de inclinación	
Montaje frontal	Montaje a techo
	
6°	18°
66°	90°

Líneas mínimas							
Líneas mínimas con brazos ART 350							
Nº de brazos	Salida brazos						
	1,50 m.	1,75 m.	2,00 m.	2,25 m.	2,50 m.	2,75 m.	3,00 m.
2	1,95 m.	2,20 m.	2,45 m.	2,70 m.	2,95 m.	3,20 m.	3,45 m.

Destaca por

- Su diseño basado en líneas suaves y redondeadas, con formas que ocultan los elementos mecánicos de fijación.
- Encajar perfectamente en los ambientes más exigentes gracias a su depurada estética.
- Su rapidez de instalación, ya que permite su premontaje en el taller.
- (*) Un eficaz sistema de alineación de los brazos para que encajen ajustadamente en el alojamiento cofre, lo que garantiza un cierre perfecto.

