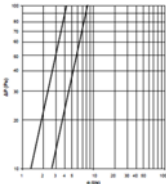
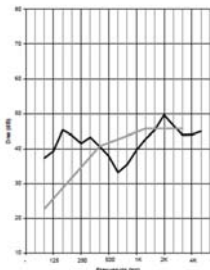
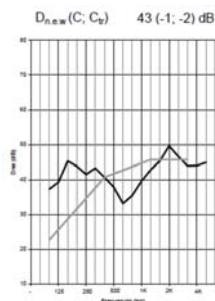


CARACTERÍSTICAS TÉCNICAS

Descripción			
Dimensiones	Anchura: 400 mm hasta 3000 mm.		
	Altura mínima: descontar al vidrio 90 mm.		
	Profundidad: 20-22 mm / 24-28 mm		
Huevo de instalación	Anchura a medida mm entre el marco de la ventana y el vidrio > 1800 mm desde el suelo		
Material	Aluminio extruido		
Color	Anodizado plata		
	Colores RAL		
	Otros colores		
Características Aerodinámicas			
<i>air swing up</i>	Caudal nominal 1 Pa	Caudal nominal 2 Pa	
Caudal l/s	12,20	17,25	
Caudal m³/h	43,90	62,10	
Área efectiva	170 cm²/ml		
Caudal medido según UNE-EN 13141-1:2006			
Aislamiento Acústico			
Sin regulador de caudal (situación más desfavorable)			<p>$D_{n,e,w}(C; C_2)$ 43 (-1; -2) dB</p> 
Posición cerrada dB	43		
Posición abierta dB	26		
Dn,e, Atr Diferencia de niveles normalizada, ponderada A, para ruido exterior dominante de automóviles o de aeronaves. Valor requerido por el CTE DB-HR.			
Estandaridad al agua			
Estandaridad sin regulador de caudal	> 150 Pa		
Estandaridad al agua según UNE-EN 13141-1:2004			
Filtro antisuciedad			
Filtro	metálico limpiable		
Filtro opcional			



MANUAL DE INSTALACIÓN

air swing up

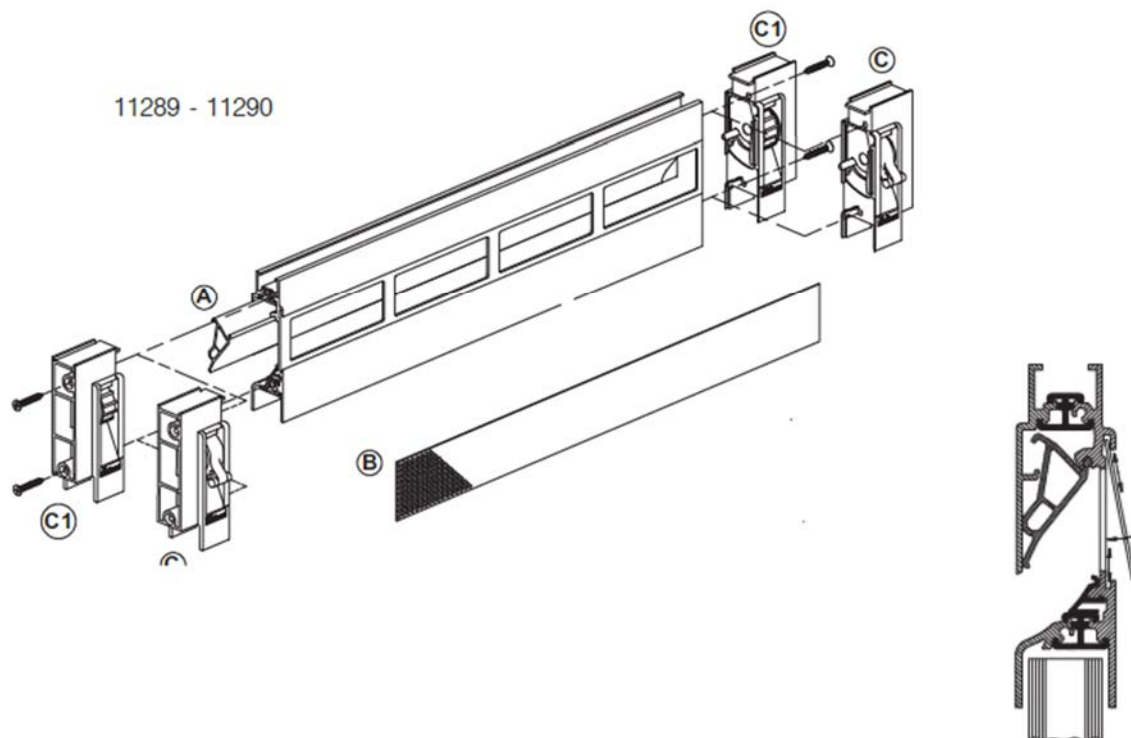




Dynamiko import,s.l
 c/Aribau 170-168,1ª1ª
 08036 Barcelona
 tel:93 6803828
 EMAIL: info@system-air.es
 web: www.system-air.es

INSTALACIÓN: instrucciones de montaje

1. Poner el primer topo C ó C1 en uno de los dos extremos.
2. Introducir la válvula A y asegurarse que el pin debe encajar en el orificio de la válvula.
3. Poner el terminal opuesto C ó C1 teniendo en cuenta que el pin encaje en el orificio de la válvula.
4. Introducir la rejilla B en el perfil (ver imagen)



MANTENIMIENTO

El aireador requiere un mantenimiento de limpieza regular para conservar sus características acústicas y de filtración. Se recomienda usar un aspirador para las partes interiores. La rejilla exterior se puede limpiar con un trapo húmedo. No se deben usar productos de limpieza porque pueden dañar las espumas acústicas. El filtro antisuciedad suministrado se puede lavar con agua y jabón neutro.

ADVERTENCIA

Si las autoridades de protección civil advierten sobre un posible riesgo en la calidad del aire exterior (contaminación por accidente de planta química, etc.) es importante tapar completamente los aireadores con una cinta adhesiva para evitar la entrada de aire en la vivienda. En estas situaciones es recomendable desconectar los extractores mecánicos.

© Copyright 2017 Dynamiko import, s.l.

Documento no contractual. Dynamiko import, s.l. se reserva el derecho de modificar las especificaciones técnicas sin alterar el correcto funcionamiento de los elementos.