HydrokiT
HYDRAULIC GLOBAL SOLUTIONS

Vos solutions hydrauliques EN KITS

ENTRETENEZ
OPTIMISEZ
ÉQUIPEZ

www.hydrokit.com

Ajustez la pression de vos pneus en entrant dans les parcelles!

avec le kit compresseur pour application de télégonflage

- ✓Pas de gaspillage d'énergie
- ✓Gestion automatique
- ✓Facile à monter
- ✓Refroidissement optimisé
- ✓Pas de perte de puissance
- ✓Sécurité accrue
- ✓Diminution de la consommation de carburant
- ✓Augmentation de la durée de vie des pneumatiques

Votre devis sur mesure au 02 51 34 10 10



Comment commander chez HYDROKIT

Nos Points Services HydrokiT vous accueillent du lundi au vendredi de 8h00 à 18h00 (sauf le vendredi jusqu'à 17h30).
Vous y retrouvez tous les produits et services HydrokiT, avec en plus :
> confection de flexibles à la demande
> raccords hydrauliques
> espace libre service (coupleurs, valves, filtration, huile)
> conseils et études personnalisées

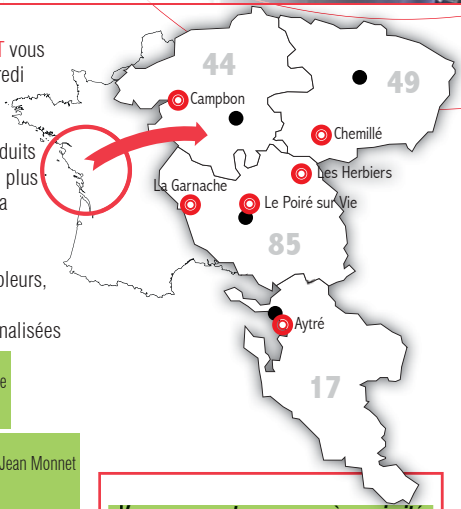

HYDROKIT SERVICES CAMPBON
ZI Portes Estuaires - Rue de la Clyde
44750 CAMPBON
Tél : 02 44 76 12 65

HYDROKIT SERVICES CHEMILLÉ
Anjou Actiparc des 3 Routes - Rue Jean Monnet
49120 CHEMILLÉ
Tél : 02 51 34 43 20

HYDROKIT SERVICES LA GARNACHE
Zone des Terres Noires
85710 LA GARNACHE
Tél : 02 51 34 43 11

HYDROKIT SERVICES LES HERBIERS
ZI Bois Joly - 17 rue Johannes Gutenberg
85550 LES HERBIERS
Tél : 02 51 34 43 23

HYDROKIT SERVICES LE POIRÉ / VIE
Rue du Bocage - La Ribotière
85170 LE POIRÉ SUR VIE
Tél : 02 51 34 45 68

HYDROKIT SERVICES AYTRÉ
4 rue Galilée - ZAC de Belle Aire
17440 AYTRÉ
Tél : 05 46 44 36 44

Vous ne vous trouvez pas à proximité d'un des points services Hydrokit? Nous avons des distributeurs dans toute la France.

Contactez nous simplement au 02 51 34 10 10 pour connaître votre distributeur le plus proche de chez vous. Vous pouvez aussi consulter notre site www.hydrokit.com

J'optimise... **mon matériel**

... mon tracteur 5
... ma machine de récolte....30
... mon téléscopique 34
... mon épandeur....40
... mon poids-lourd....43
... ma presse à balles 46
... ma débroussailleuse 48
... mon semoir 52
... mon enrubanneuse 54
... ma charrue 56
... ma lame à neige 58
... tous mes matériels (solutions applicables à l'ensemble des matériels) 60

J'entretiens... **mes machines**

Pompes de rechange pour tracteurs....80
Pompes de rechange pour débroussailleuses 161
Moteurs orbitaux....167
Distribution....168
Vérins....171
Coupleurs et multicoupleurs 175

J'équipe... **mon atelier**

Graissage 177
Maintenance mobile 179

Les photos et illustrations utilisées dans cet ouvrage ne sont pas contractuelles.
La reproduction, même partielle, des schémas, photos et textes de ce document est interdite sans l'autorisation d'Hydrokit. Tout contrevenant à ces dispositions se risque à des poursuites judiciaires. (Loi du 11 mars 1957). ©Tous droits réservés, les spécifications peuvent changer sans préavis - 01/17 - Hydrokit. Crédit photo : Getty - Phovoir - iStockphoto - Fotolia - FreeImages - Hydrokit - Claas - Pexels - Kuhn - Case IH - Freepik

3èmes points hydrauliques

Équipez votre tracteur d'un 3ème point pour incliner vos outils

- Kits complets avec vérin de 3ème point et clapet double piloté

Pour tracteurs jardins et espaces verts

Fixations				Ø tige x Ø piston	Entraxe fermé	Course	Référence	Option kit flexible et coupleurs
Côté tracteur		Côté outil						
Ø 19		Ø 19		30x50	410	160	**3050160ROT**	**KFLEX038V2**
Ø 19		Ø 19		30x50	460	210	**3050210ROT**	**KFLEX038V2**
Ø 19		Ø 19		30x50	530	280	**3050280ROT**	**KFLEX038V2**

Pour tracteurs vergers et viticulture

Fixations				Ø tige x Ø piston	Entraxe fermé	Course	Référence	Option kit flexible et coupleurs
Côté tracteur		Côté outil						
Ø 25,4		Ø 25,4		35x70	484	160	**3570160CRO**	**KFLEX012V2**

Pour tracteurs de 40 à 70 ch grande course

- avec flexibles, raccords, coupleurs ou valves

Version	Fixations				Ø tige x Ø piston	Entraxe fermé (mm)	Entraxe ouvert (mm)	Course	Référence	
	Côté tracteur		Côté outil						Avec valves à visser	Avec coupleurs
Sans clapet anti-retour	Ø 25,4		Ø 25,4		30x60	560	860	300	**403200**	**403210**
Avec clapet anti-retour	Ø 25,4		Ø 25,4		30x60	560	860	300	**403205**	**403215**

3èmes points hydrauliques (suite)

Pour tracteurs de 40 à 70 ch

Fixations				Ø tige x Ø piston	Entraxe fermé	Entraxe ouvert	Course	Référence	Option kit flexible et coupleurs
Côté tracteur		Côté outil							
Ø 25,4		Ø 25,4		36x63	550	760	210	**3663210CRO**	**KFLEX012V2**
Ø 25,4		Ø 25,4		35x63	500	710	210	**3563210ROT**	**KFLEX012V2**

Pour tracteurs de 70 à 110 ch

Fixations				Ø tige x Ø piston	Entraxe fermé	Entraxe ouvert	Course	Référence	Option kit flexible et coupleurs
Côté tracteur		Côté outil							
Ø 25,4		Ø 25,4		40x80	530	740	210	**4080210ROT**	**KFLEX012V2**
Ø 25,4		Ø 25,4		40x80	600	880	280	**4080280ROT**	**KFLEX012V2**
Ø 32		Ø 32		40x80	601	841	240	**4080240CRO**	**KFLEX012V2**

Pour tracteurs de 100 à 150 ch

• avec flexibles, raccords, coupleurs ou valves

Fixations				Ø tige x Ø piston	Entraxe fermé (mm)	Entraxe ouvert (mm)	Course		Référence	
Côté tracteur		Côté outil					Hydr.	Man.	Avec valves à visser	Avec coupleurs
Ø 25,4		Ø 25,4		50x90	635	900	210	55	**40350001**	**40350101**
Ø 25,4		Ø 32		50x90	635	900	210	55	**40350002**	**40350102**
Ø 32		Ø 32		50x90	635	900	210	55	**40350003**	**40350103**
Ø 25,4		Ø 32		50x90	705	970	210	55	**40350004**	**40350104**
Ø 32		Ø 32		50x90	705	970	210	55	**40350005**	**40350105**
Ø 32		Ø 25,4		50x90	665	930	210	55	**40350006**	**40350106**
Ø 32		Ø 32		50x90	665	930	210	55	**40350007**	**40350107**
Ø 32		Ø 32		50x90	745	1010	210	55	**40350008**	**40350108**
Flexibles inclus										

Accessoires de fixation sur demande

3èmes points hydrauliques (suite)

Vérins crochet pour tracteurs de 150 à 250 ch

- Catégorie 3, clapet de sécurité intégré

1 Vérin + support					
Puissance tracteur	Fixation Ø D (mm)	Ø tige x Ø piston	Plage de reglage Lmin -> Lmax	Course L3 (mm)	Référence
150 ch	25,4	36x70	600->785* ou 637->822[2]	185	3670185CROV1
	25,4	36x70	665->915* ou 702->952[2]	250	3670250CROV1
200 ch	32,2	40x90	589->774* ou 626->810[2]	185	4090185CROV1C
	32,2	40x90	625->810* ou 662->847[2]	185	4090185CROV1
	32,2	40x90	700->950* ou 737->987[2]	250	4090250CROV1
250 ch	32,2	40x90	629->814'	185	5090185CROV1
	32,2	40x90	704->954'	250	5090250CROV1

2 Chape					
	ø d	L1 (mm)	Référence	x (mm)	y (mm)
*	25,7	63	CAT255090	25,2	39,5
	28,2		CAT285090	25,2	39,5
	32,3		CAT325090	25,2	39,5
2	25,7	100	CAT255090V1	25,2	39,5
	28,2		CAT285090V1	25,2	39,5
	32,3		CAT325090V1	25,2	39,5
'	32,3	67	CAT325090V2	28,2	55,5
	35,2		CAT355090V2	28,2	55,5
	37,3		CAT375090V2	28,2	55,5

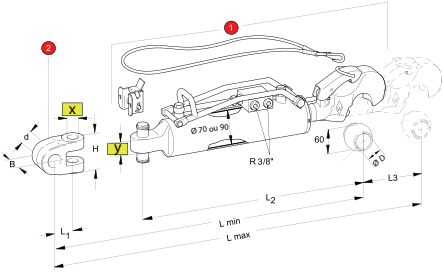

3èmes points hydrauliques (suite)

Vérins crochet pour tracteurs de 250 à 400 ch

- Catégorie 4, clapet de sécurité intégré

1 Vérin + support					
Puissance tracteur	Fixation Ø D (mm)	Ø tige x Ø piston	Plage de réglage Lmin -> Lmax	Course L3 (mm)	Référence
400 ch	45,2	50x120	704->887	183	**50120183CROV1**
	45,2	50x120	769->1017	248	**50120248CROV1**

2 Chape			
ø d	B (mm)	R (mm)	Référence
32,2	50	35	**CAT3250120V1**
37,3			**CAT3750120V1**
45,2		41	**CAT4550120V1**
40,5	60	40	**CAT4050120V2**
45			**CAT4550120V2**

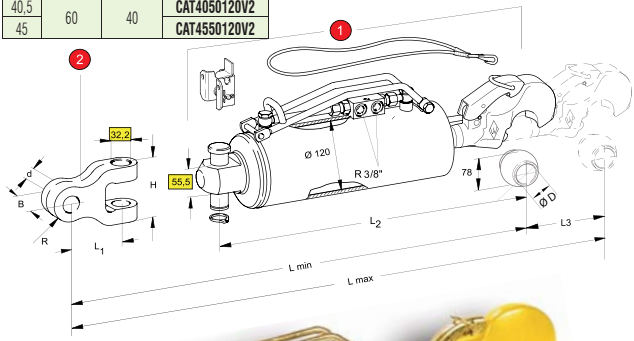

3èmes points hydrauliques (suite)

Vérins rotule pour tracteurs jusqu'à 300 ch

- Catégorie 4, clapet de sécurité intégré

1 Vérin + support						
Puissance tracteur	Fixation rotule		Ø tige x Ø piston	Plage de réglage Lmin -> Lmax	Course L3 (mm)	Référence
	ø B mm	ø d mm				
300 ch	51	32,3	50x120	669->887	223	**50120223ROT32V1**

2 Chape			
ø d	B (mm)	R (mm)	Référence
32,2	50	35	**CAT3250120V1**
37,3			**CAT3750120V1**
45,2		41	**CAT4550120V1**
40,5	60	40	**CAT4050120V2**
45			**CAT4550120V2**

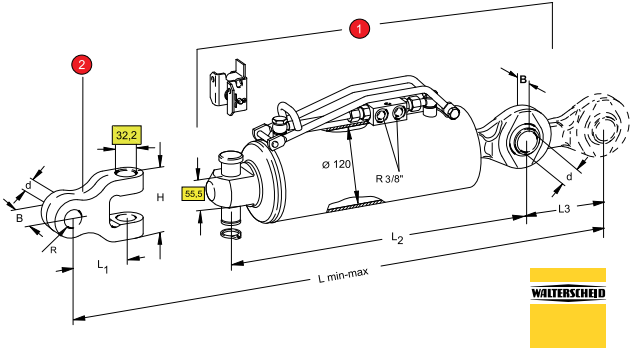

Assistances relevage

Augmentez les performances de votre tracteur

- Kits complets, montage facile pour gagner en puissance de relevage
- Augmentent les performances du tracteur
- Protègent le circuit hydraulique de relevage

CASE IH			
Modèle	**Description**		**Référence**
323, 353, 383, 423, 424, 433, 453, 533, 633, 640, 733, 740, 833, 840, 933	Kit à gauche		**321105**
	Kit à droite		**321205**
	Kit 2 vérins		**321305**
NOUVEAU CS68 à CS75	Kit à gauche		**321163V1**
	Kit à droite		**321263V1**
	Kit 2 vérins		**321363V1**
523, 553, 554, 624, 644, 645, 654, 724, 734, 743, 744, 745, 824, 834, 844, 845, 945, 946, 955, 1046, 1055	Pour tracteur avec prédisposition (axe inférieur Ø 19)	Kit à gauche	**321120**
	pour tracteur sans prédisposition (axe inférieur Ø 22)	Kit à gauche	**321121**
		Kit à droite	**321221**
		Kit 2 vérins	**321321**
745 XL, 845 XL, 856 XL, 955 XL, 956 XL, 1055 XL, 1056 XL	Pour tracteur avec prédisposition (axe inférieur Ø 19)	Kit à gauche	**321122**
	pour tracteur sans prédisposition (axe inférieur Ø 22)	Kit à gauche	**321123**
		Kit à droite	**321223**
		Kit 2 vérins	**321323**
595 XL, 695 XL, 795 XL	Kit à gauche		**321126**
	Kit à droite		**321226**
	Kit 2 vérins		**321326**
1255 XL, 1455 XL	Kit à droite		**321225**

CASE IH		
Modèle	**Description**	**Référence**
Magnum 7110, 7120, 7130, 7140	Kit 2 vérins	**321330**
5120, 5130, 5140, 5150 MX100, MX110, MX120, MX135	Kit à droite pour tracteur sans bras prédisposé	**321227V1**
	Kit à droite pour tracteur avec bras prédisposé	**321227V4**
4210, 4220, 4230, 4240	Kit à gauche	**321140**
	Kit à droite	**321240**
	Kit 2 vérins	**321340**
CX	Kit à gauche	**321145V1**
	Kit à droite	**321245V1**
	Kit 2 vérins	**321345V1**
JXU80, JXU90, JXU100	Kit à gauche	**321150V1**
	Kit à droite	**321250V1**
	Kit 2 vérins	**321350V1**
MXM120, MXM130	Kit à droite	**321227V5**
JX90U	-	**367100V1**
JX70, JX75, JX80, JX85, JX90, JX95, Farmall 85A	Kit à gauche	**321160V1**
Quantum 65C, 65F, 75C, 75F, 85C, 85F, 95C, 95F	Kit à gauche	**367130V1**
	Kit à droite	**367230V1**
	Kit 2 vérins	**367330V1**
856, 956, 1056	Kit à gauche	**321142V1**
	Kit à droite	**321242V1**
	Kit 2 vérins	**321342V1**
844, 845, 945, 946	Kit à gauche	**321144V1**
	Kit à droite	**321244V1**
	Kit 2 vérins	**321344V1**

Assistances relevage (suite)

DAVID BROWN		
Modèle	**Description**	**Référence**
990, 995, 996, 1210, 1212, 1290, 1390, 1410, 1412, 1490, 1690 (montage standard à droite)	Kit à gauche	**305100**
	Kit à droite	**305200**
	Kit 2 vérins	**305300H**

DEUTZ		
Modèle	**Description**	**Référence**
4006, 4007, 4506, 4507, 5006, 5206, 5207, 5506, 6007, 6206, 6207, 3.60, DX3.60	Kit à gauche	**307100**
	Kit à droite	**307200**
	Kit 2 vérins	**307300**
6006, 6806, 7006, 7007, 7206, 7207, 7807, DX3.70, DX3.90	Kit à gauche	**307110**
	Kit à droite	**307210**
	Kit 2 vérins	**307310**
Vérin de remplacement seul Ø 55 (identique à l'origine) sur 8006, 9006, 10006, DX85, DX90, DX110, DX120. DX4.10, DX4.30, DX4.50, DX4.70, DX6.10, DX6.30	Kit à gauche	**307120**
	Kit à droite	**307220**
	Kit 2 vérins	**307320**

DEUTZ		
Modèle	**Description**	**Référence**
Agroplus 60, 70 (tracteurs non prédisposés)	Kit à gauche	**342112**
	Kit à droite	**342212**
	Kit 2 vérins	**342312**
Agroplus 60, 70 (tracteurs prédisposés bras supérieur)	Kit à droite	**342213V1**
	Kit 2 vérins	**342313V1**
Agroplus 100	Kit à gauche	**342145V1**
	Kit à droite	**342245V1**
	Kit 2 vérins	**342345V1**

Assistances relevage (suite)

FIAT SOMECA		
Modèle	**Description**	**Référence**
420, 440, 446, 450, 460, 480, 500, 540, 550, 600, 640, 55.45, 65.46 avec plaque	Kit à gauche	**309100**
	Kit à droite	**309200**
	Kit 2 vérins	**309300**
Réfs suivantes ayant option adaptateur sur clapet de choc (pression maintenue dans le vérin d'assistance de relevage) 420, 440, 446, 450, 460, 480, 500, 540, 550, 600, 640, 55.46, 65.46 avec plaque	Kit à gauche	**309105**
	Kit à droite (sans clapet)	**309205**
	Kit 2 vérins	**309305**
666, 766, 55.66, 60.66, 65.66, 70.66, 80.66 TD 5000	Kit à gauche	**309120**
	Kit à droite	**309220**
	Kit 2 vérins	**309320**
65.56, 60.56, 55.56, 70.56	Kit à gauche	**309125**
	Kit à droite	**309225**
	Kit 2 vérins	**309325**
750, 650, 670AM	Kit à gauche	**309130**
	Kit à droite	**309230**
580	Kit à droite	**309215**
1000, 800, 850, 900, 940	Kit à gauche	**309150**
	Kit à droite	**309250**
	Kit 2 vérins	**309350**
615, 650, 670AM, 715, 750	Kit 2 vérins	**309330**
Kit adaptateur sur clapet de choc	-	**309001**

FIAT SOMECA		
Modèle	**Description**	**Référence**
670B, 680, 680DT, 780, 780DT, (prévoir l'option clapet de choc pour les tracteurs ne disposant pas de prise de pression)	Kit à gauche	**309110**
	Kit à droite	**309210**
	Kit 2 vérins	**309310**
880, 885DT, 980	Kit à gauche	**309140**
	Kit à droite	**309240**
	Kit 2 vérins	**309340**
880, 980 E, G, O	Kit à droite	**309242**
60.90, 70.90, 80.90	Kit à droite	**309260**
55.88, 60.88, 60.90, 65.88, 65.90, 70.88, 70.90, 80.88, 80.90, 85.90	Kit à gauche	**309162V1**
	Kit à droite (sans clapet)	**309262V1**
	Kit 2 vérins	**309362V1**
80.90 (dernier modèle)	Kit à gauche	**367100V1**
	Kit à droite	**367200V1**
	Kit 2 vérins	**367300V1**
90.90, 100.90, 110.90	Kit à gauche	**309170**
	Kit à droite	**309270**
115.90, 130.90, 1180, 1280, 1380, 1580 (uniquement sur tracteurs prédisposés)	Kit à gauche	**309175**
	Kit à droite	**309275**
F100, F110, F115, F150, F130, Winner, F140	Kit à gauche	**309180N**
	Kit à droite	**309280N**
60.94, 65.93, 65.94, 72.93, 72.94, 82.93, 82.94, 88.93, 88.94	Kit à gauche	**309163**
	Kit à droite	**309263V1**
	Kit 2 vérins	**309363V1**

Assistances relevage (suite)

FENDT		
Modèle	**Description**	**Référence**
103,104, 105, 106, 304, 305, 308	Kit 1 vérin	**308100**

FENDT		
Modèle	**Description**	**Référence**
103,104, 105, 106, 304, 305, 308 2 vérins	Kit 2 vérins	**308300**

FORD		
Modèle	**Description**	**Référence**
2000, 2600, 2610, 3000, 3600, 3610, 3900, 3910	Kit à gauche	**319100**
Kit plaque d'alimentation	-	**319101**
3055,4	Kit à gauche	**319110**
	Kit à droite	**319210**
	Kit 2 vérins	**319310**
4100, 4110, 4600, 4610	Kit à gauche	**319120**
	Kit à droite	**319220**
	Kit 2 vérins	**319320**
4100, 4110, 4600, 4610 avec plaque d'alimentation	Kit à droite	**319221**
3930, 4130, 4630, 4830	Kit à gauche	**319160**
	Kit à droite	**319260**
	Kit 2 vérins	**319360**
5000, 5095, 5600, 6600, 7000, 7600, 7700	Kit à gauche	**319130**
	Kit à droite	**319230**
	Kit 2 vérins	**319330**

FORD		
Modèle	**Description**	**Référence**
Pour cabine super luxe : 5610, 6410, 6610, 6700, 6710, 7410, 7610, 7710, 7810, 7910, 8210 (sur tracteur 5610 et 6610, prévoir le déplacement des câbles du frein à main au niveau de la cabine)	Petit boîtier - Kit à droite	**319240**
	Gros boîtier - Kit à droite	**319241**
7910, 8910, vérin de remplacement Ø 55	Kit 1 vérin	**319145**
7910, 8210, vérin de remplacement Ø 55	Kit 2 vérins	**319345**
5640, 6640, 7740, 7840	Kit à droite	**319255**
7740, 7840, 8240, 8340	2 vérins de remplacement Ø50	**319356**
	Kit de remplacement complet	**319370**

HURLIMANN		
Modèle	**Description**	**Référence**
306XE, 307XE, 606XA, 607XA (tracteurs non prédisposés)	Kit à gauche	**342112**
	Kit à droite	**342212**
	Kit 2 vérins	**342312**

HURLIMANN		
Modèle	**Description**	**Référence**
306XE, 307XE, 606XA, 607XA (tracteurs prédisposés)	Kit 2 vérins	**342313V1**

Assistances relevage (suite)

JOHN DEERE		
Modèle	**Description**	**Référence**
30, 31, 3050, Gamme 30 et 40 NB : aucun perçage prévu pour le branchement hydraulique de vérins sur 30.40 et 31.40 à partir du numéro de série 554 661L	NOUVEAU Kit à gauche	**324130**
	Kit 2 vérins	**324330V1**
10.20, 10.30, 10.40, 10.40PPI, 10.40XE, 11.20, 11.30, 11.40PPI, 11.40XE, 16.30, 16.40PI, 16.40XE, 16.40XESG2, 17.50, 17.50MC1, 18.50, 19.50MC1, 19.50SG2, 20.20, 20.30, 20.40, 20.40PPI, 20.40XE, 20.40SXE, 20.40S, 20.40XE, SG2, 20.40SSG2, 20.40SXESG2, 21.20, 21.30, 21.40, 21.40PPI, 21.40SG2, 21.40XE, 21.40XESG2, 24.50, 26.50, 28.50MC1, 28.50SG2 NB : Aucun perçage prévu pour alimenter les vérins auxiliaires sur les tracteurs John Deere série 40 et 50 à partir du numéro de série 554 548L	Kit 2 vérins	**324350**
3100, 3200	Kit à gauche	**324146**
	Kit à droite	**324246**
	Kit 2 vérins	**324346**
5000R	Kit 2 vérins	**324365V1**
4066R	Kit à gauche	**324106V1**

Vous souhaitez commander? : trouvez votre produit sur www.hydrokit.com

Assistances relevage (suite)

NOUVEAU KIOTI		
Modèle	**Description**	**Référence**
RX7320	Kit à gauche	**3951106V1**

NOUVEAU KIOTI		
Modèle	**Description**	**Référence**
PX9020	Kit à gauche	**3951107V1**
	Kit à droite	**3951207V1**
	Kit 2 vérins	**3951307V1**

LAMBORGHINI		
Modèle	**Description**	**Référence**
Premium 850, 950	Kit 2 vérins	**328355**
Premium 1060	Kit à gauche	**328113**
	Kit à droite	**328213**
	Kit 2 vérins	**328313**
Premium 1060XT, 910.6	Kit à gauche	**342145V1**
	Kit à droite	**342245V1**
	Kit 2 vérins	**342345V1**
Crono 564.60, 574.70, Sprint 664.60, 674.70 (tracteurs non prédisposes))	Kit à gauche	**342112**
	Kit à droite	**342212**
	Kit 2 vérins	**342312**

LAMBORGHINI		
Modèle	**Description**	**Référence**
Crono 564.60, 574.70, Sprint 664.60, 674.70 (tracteurs prédisposés bras supérieur)	Kit à droite	**342213V1**
	Kit 2 vérins	**342313V1**
774.80, 874.90	Kit 2 vérins	**328335**

LANDINI		
Modèle	**Description**	**Référence**
5500, 6500, 6550, 7500, 7550, 8500, 8550	Kit 2 vérins	**330300**
Séries 30, 50, 70 et 80, 5830, 5860, 5870, 6030, 6060, 6070, 6830, 6860, 6870, 6880, 7530, 7550, 7830, 7860, 7870, 7880, 8830, 8870, 8880, Tracteurs sans prédisposition	Kit à gauche	**330120**
	Kit à droite	**330220**
	Kit 2 vérins	**330320**

LANDINI		
Modèle	**Description**	**Référence**
5830, 5860, 5870, 6030, 6060, 6070, 6830, 6860, 6870, 6880, Tracteurs avec prédisposition	Kit à gauche	**330125**
	Kit à droite	**330225**
	Kit 2 vérins	**330325**

Assistances relevage (suite)

MASSEY FERGUSON

Modèle	Description	Référence
135, 140, 140S	Kit à gauche	**334100**
145, 152, 155, 158, 165MK3, 168, 175, 176, 166, 245, 255	Kit à gauche	**334110**
	Kit à droite	**334210**
	Kit 2 vérins	**334310**
254, 274	Kit à gauche	**330100**
	Kit à droite	**330200**
	Kit 2 vérins	**330300**
250, 260, 265, 275, 285, 290, 360, 365, 375, 390, 560, 575, 590, 675, 690, 698, 698T (tracteurs non équipés)	Kit à gauche	**334115**
	Kit à droite	**334215**
	Kit 2 vérins	**334315**
Vérin de remplacement Ø 35 sur 260, 265, 275, 285, 290, 560, 575, 590, 675, 690, 698, 698T, 699	Kit à gauche	**334120**
	Kit à droite	**334220**
	Kit 2 vérins	**334320**
Série 4200	Kit à gauche	**334160V1**
	Kit à droite	**334260V1**
	Kit 2 vérins	**334360V1**
3625, 3635, 3645	-	**334370V1**

MC CORMICK

Modèle	Description	Référence
CX 70, CX 80, CX 90, CX 100	Kit à droite	**321245V1**
CX 85, CX 95	Kit 2 vérins	**nous consulter**
MC 80, MC 90, MC 100, MC115 sans prédisposition	Kit à droite	**317201V1**
MTX 110, MTX 125, MTX 140 avec prédisposition (d'origine en état neuf)	Kit à droite	**317202V1**
C80L	-	**317350V1**

NEW HOLLAND

Modèle	Description	Référence
L60, L65, L75, L85, L95, TL70, TL80, TL90, TL100, 4635, 4835, 5635, 6635, 80.90, T5000	Kit à gauche	**367100V1**
	Kit à droite	**367200V1**
	Kit 2 vérins	**367300V1**
Séries TN avec cabine et TNF (relevage à commande mécanique), T4000, T4000F, T4050	Kit à gauche	**367130V1**
	Kit à droite	**367230V1**
	Kit 2 vérins	**367330V1**
M100, M115, M135, 8160, 8260, 8360, TM115, 120, 125, 130, 135 (sans prédisposition basse et pour les 2 montages de tuyauterie de PTO) Tracteur avant fin 98 avec sélecteur de boîte de vitesse de PTO long (pièces à acheter dans le réseau N.H Levier court 5179656 - Ferrure 5179658 – Câble 82012526) Caution avant retour du bras (avec prédisposition d'origine et en état neuf)	Kit à droite	**367220V6**
TD70D, TD75D, TD80D, TD85D, TD90D, TD95D, TD5000, TD5040, TD5060 ⚠ Si la valve de freinage se situe sur la trompette gauche, il n'y a pas de possibilité de montage de ce kit.	Kit à gauche	**367140V1**
TM115, TM125 NOUVEAU	Kit à droite	**367220V7**
NOUVEAU T4.75,T4.85,T4.95 T4.105 Année 2014	Kit à droite Relevage électronique	**367220V8**
	Kit à droite Relevage mécanique	**367220V9**

Assistances relevage (suite)

RENAULT		
Modèle	**Description**	**Référence**
461, 551, 651, 681, 751S, Super 6D, 56, 86, 88, 89	Kit à gauche	**340100**
	Kit à droite	**340200**
	Kit 2 vérins	**340300**
58.14LS, 58.34LS, 61.12RS, 61.14RS, 65.12LS, 65.14LS, 70.14SP 65.34, 70.32, 70.34, 501S, 7012SP	Kit 2 vérins	**340305**
851, 891, 951, 1151, 1181, 9512. Pont gamme haute	Kit à gauche	**340120**
	Kit à droite	**340220**
6112, 6114	Kit à gauche	**340105**
	Kit à droite	**340205**
75.12, 75.14, 80.12, 80.14, 85.12, 85.14 (équipés à gauche d'origine)	Kit 2 vérins	**340208**
Ceres, Tractor 65, 75, 320, 325, 330, 335	Kit à gauche	**340109**
	NOUVEAU Kit à droite	**340209**
	NOUVEAU Kit 2 vérins	**340309**
92, 94, 96, 98, 751, 781, 851, 891.4	NOUVEAU Kit 2 vérins	**340310**
75.12RS, 75.12TS, 75.14RS, 75.14TS, 80.12TX, 80.14TX	NOUVEAU Kit à droite	**340207**
68.12RS, 68.14RS	NOUVEAU Kit 2 vérins	**340306**
851, 891, 951, 981, 1151, 1181, 95.12TX, 95.12TS16, 95.14TS16, 95.14TX, 103.12TS, 103.12TX, 103.14TS, 103.14TX, 103.54, 106.54, 110.14, 110.54, 113.12TS, 113.12TX, 113.14TS, 113.14RX, 106.14SP Tracfor Témis 550, 610, Pont gamme haute	NOUVEAU Kit 2 vérins	**340320**

SAME		
Modèle	**Description**	**Référence**
Corsaro AM	Kit à gauche	**342100**
Centauro 70, Centurion 75, Mercury 85 export	Kit à droite	**342220**
Tiger, Jaguar, Leopard	Kit 2 vérins	**342330**
Laser 90, 100, 110, 130 (Année 1984)	Kit 2 vérins	**342340**
Silver 80, 85, 90, 100.4 (relevage mécanique)	Kit 2 vérins	**342355**
Corsaro, Saturno, Taurus, MiniTaurus, Condor (avec prédisposition inférieure seulement)	Kit 2 vérins	**342315**
Explorer 75, Explorer 85, Explorer 90, Explorer II	Kit 2 vérins	**342335**
Silver 100.6 (relevage électronique), Dorado 100, Argoplus100	Kit 2 vérins	**342345V1**
Argon 60, Argon 70, Dorado 60, Dorado 70 (tracteurs non prédisposés)	Kit 2 vérins	**342312**
Argon 60, Argon 70, Dorado 55, Dorado 60, Dorado 70 (tracteurs prédisposés)	Kit 2 vérins	**342313V1**
Tiger 60, 70	Kit 2 vérins	**342360**
Corsaro, Saturno, Léone, Centurion (sans prédisposition sur les trompettes)	NOUVEAU Kit 2 vérins	**342300**

Distributeurs pour chargeur frontal

Ces ensembles de distribution spécifiques aux chargeurs frontaux peuvent être adaptés sur tous les types de circuits hydrauliques

Version avec boîtier de commande par télé-flexible

- 1 distributeur 2 éléments (débit 80 l/min) : 1 section simple ou double-effet par robinet et 1 section double effet avec position flottante.
- 1 boîtier de commande à distance par télé-flexible de 2 m (autre longueur, nous consulter)

Désignation	Référence
Kit distributeur 2 DE/SE pour circuit centre ouvert / centre à suivre	**DM80COCS** NOUVEAU
Kit distributeur 2 DE/SE pour circuit LS	**DM80LS** NOUVEAU

Version avec commande électrique proportionnelle

Contient :

- Un distributeur 2 éléments (débit 80 l/min) : 1 section simple ou double-effet par robinet et 1 section double effet avec position flottante
- Un manipulateur à 2 axes proportionnels avec ON/OFF et auxiliaires + position flottante
- Un faisceau électrique 1,5 m
- Une carte électronique

Désignation	Référence
Kit distributeur 2 double effet, centre ouvert, 80 l/min	**DME80CV1**
Kit distributeur 2 double effet, LS, 80 l/min	**DME80LSV1**

Amortisseurs sur chargeur

Diminuez les à-coups liés aux surcharges lors du transport

- Tracteurs et outils sont plus stables
- Confort idéal à vitesse élevée

Référence pour chargeur à commande manuelle : **SCFV2**
Référence pour chargeur à commande électrique : **SCFV2012V1**

Indicateurs de charge électroniques

Affichez en temps réel la charge et le cumul des charges transportées

L'indicateur de charge électronique est basé sur la mesure de la pression hydraulique dans le circuit. La mesure de charge s'effectue en dynamique (affichage en permanence). La charge ainsi mesurée peut-être ajoutée au cumul par l'opérateur en appuyant sur une touche. L'opérateur a toutefois la possibilité d'annuler la prise en compte de la dernière charge dans le cumul.
L'opérateur est averti par le buzzer et par un message d'alerte en cas de surcharge.
ATTENTION! Nous consulter si présence de clapets de sécurité au niveau du vérin

Composition

- 1 afficheur
- 1 capteur de pression 0-250 bar. Pression max. : 750 bar
- 1 faisceau (alimentation + capteur)
- 1 bras de fixation avec ventouse
- 1 prise de pression à définir

Version graphique NOUVEAU

- Écran entièrement tactile
- Lisible à plus de 5 mètres
- Utilisation simple, indicateur robuste, programme intuitif
- Gestion de plusieurs chantier, et possibilité de créer plusieurs produits par chantier
- Mise en place d'alerte de surcharge et d'alerte de charge maximale produit

Référence : **IDCE02V1**

Version standard

- Afficheur grande taille avec rétro-éclairage
- Alerte sonore en cas de surcharge
- Utilisation simple : 5 touches pour navigation et réglages

Référence : **IDCE01V1**

Vous souhaitez commander? : trouvez votre produit sur www.hydrokit.com

Kits 3 à 5 fonctions supplémentaires pour commande chargeur avant sur accoudoir

Intégrez la commande du chargeur sur l'accoudoir!

Avantages

- Gain de temps avec la commande intégrée au manipulateur en croix
- Personnalisation par marque, Deutz, Same, Fendt,Case, New Holland, Valtra...
- Adaptation spécifique à chaque marque et type de tracteur
- Approuvé par les marques Fendt, Alo, Deutz...
- Simple à l'installation, triplez les fonctions hydrauliques de vos tracteurs

MARQUE	Type	Référence
CASE	CVX / MXU multicontroleur	**KE021D02V1**
FENDT	Vario 400/700/800/900	**KE008D01V1**
NEW HOLLAND	TVT	**KE067D01V1**
SAME	IRON Hi-line	**KE042D01V1**
DEUTZ	Agrotron Série K proline	**KE007D01V1**
VALTRA	Série C et M	**NC**

Correcteurs de dévers

Pour un travail précis et régulier dans toutes les configurations de terrain

- Le vérin double effet est livré sans fixation afin de récupérer celles existantes sur la chandelle et de les souder sur le vérin
- Le kit comprend les 2 flexibles d'alimentation avec raccords et 2 valves à visser ou coupleurs pour branchement sur les prises du tracteur
- La commande de dévers s'effectue depuis le tracteur

Version standard

Vérin double effet 30 x 60 course 200 mm

Version	Puissance maxi du tracteur (ch)	A EAF (mm)	Force à 180 bar (kg)		Références	
			En poussant	En tirant	Valves à visser	Coupleur à clapet mâle
Sans clapet anti-retour	90	410	5090	3025	**402100**	**402110**
Avec clapet anti-retour	90	410	5090	3825	**402101**	**402111**

Vérin double effet 30 x 60 course 145 mm (tracteurs vergers, vignerons et étroits)

Version	Puissance maxi du tracteur (ch)	A EAF (mm)	Force à 180 bar (kg)		Références	
			En poussant	En tirant	Valves à visser	Coupleur à clapet mâle
Sans clapet anti-retour	80	336	5090	3025	**402105**	**402115**
Avec clapet anti-retour	80	336	5090	3825	**402106**	**402116**

Correcteurs de dévers (suite)

Version par marque

MARQUE DU TRACTEUR	Description	Référence
AGRIFULL	Vérin seul avec clapet, sans flexible pour A60, A70, A80	**VCD350700160C1** NOUVEAU
CASE IH	Kit complet avec vérin, flexibles et valves pour tracteurs vignerons 2120EV, 2130V, 2130E, 2140V, 2140E, 2150V, 2150E	**402115CCAD**
	Kit complet avec vérin, flexibles et valves pour Quantum	**467300CCAD**
DEUTZ	Kit complet avec vérin, flexibles et valves pour 3700, 3900	**402115CCAD**
FENDT	Kit complet avec vérin, flexibles et valves pour 270	**402115CCAD**
FIAT	Vérin seul avec clapet, sans flexible pour 605C, 655C, CHENILLE	**VCD350600095C1** NOUVEAU
	Vérin seul avec clapet, sans flexible pour 60.66 70.66 80.66	**VCD350700160C1** NOUVEAU
	Vérin seul avec clapet, sans flexible pour 1180, 1280, 1300, 1380, 130.90, 14.90, 160.90, 180.90	**VCD400900190C1** NOUVEAU
	Vérin seul avec clapet, sans flexible pour 7000	**VCD400600215C1** NOUVEAU
HURLIMANN	Vérin seul avec clapet, sans flexible	**VCD350600095C1** NOUVEAU
JOHN DEERE	Kit complet avec vérin, flexibles et valves pour 5000N	**402115CCAD**
LANDINI	Vérin seul avec clapet, sans flexible pour 5000, 5500, 6000, 6500, 7000	**VCD400600180C1** NOUVEAU
NEW HOLLAND	Kit complet avec vérin, flexibles et valves pour T5000 TD5000	**467300CCAD**
RENAULT	Kit complet avec vérin, flexibles et valves pour 50.12V, 55.12V, 55.12F, 55.14V, 70.12V, 70.40V, 80.12V, 80.14V, 80.14F, DIONIS VIGNERON, FRUCTUS 110, 120, 130, 140	**402115CCAD**
VALTRA VALMET	Kit complet avec vérin, flexibles et valves pour séries 3100, 3300, 3400, 3500	**402115CCAD**

Directions hydrostatiques

Supprimez les efforts sur le volant de direction, sécurisez la conduite de votre tracteur

Version standard

Pour une adaptation à la carte sur tout type d'automoteur

Composition

- 1 volant avec colonne de direction
- 1 distributeur de direction avec valve de priorité à signal de charge
- 1 vérin de direction avec pattes d'ancrage
- 1 ensemble de raccords et flexibles
- 1 notice de montage

Course Vérin (mm)	Diamètre	Réf.
280	25 x 50	**200170**
310	25 x 50	**200171**
250	25 x 50	**200172**
210	25 x 50	**200173**
175	20 x 40	**200174**
350	25 x 50	**207170**

Version par marque

CASE IH		
Caractéristiques		**Référence**
554, 644, 744	À signal de charge	**221173**
433, 533, 633, 733	À signal de charge	**221175**
433, 533, 633	Version pompe double	**221101V1**
523, 553, 624, 654, 724, 734, 834	À signal de charge	**221170**
955,1055	Distributeur de direction Danfoss en remplacement de la direction Z.F	**221112**
745XL, 845XL, 856XL, 956XL, 1056XL	Distributeur de direction Danfoss en remplacement de la direction Z.F	**221111**
523, 553, 654, 724, 734, 834	Version pompe double	**221103V1**
Vergers-fruitiers-étroits : 433, 533, 633, 733, 833	À signal de charge	**221176**
554, 644, 744	Version pompe double	**221104V1**
453,653	À signal de charge	**221177**
Kit de remplacement pour IH644, 645, 743, 744, 745, 844, 845		**221110**

DAVID BROWN		
Caractéristiques		**Référence**
880, 885, 990, 995	Avec pompe de direction (pignon de distribution avec petite denture)	**205105**
	Version avec embout et jupe à sertir	**205105JS**

DEUTZ		
Caractéristiques		**Référence**
4006, 4007, 4506, 4507, 5006, 5206	À signal de charge	**207175**
4807, 5207, 5506, 6006, 6007, 6206, 6207, 6507	À signal de charge	**207176**
6806, 7006, 7206	À signal de charge	**207177**

FENDT		
Caractéristiques		**Référence**
2S, 3S, 4S, 5S, 102S, 103S, 104S, 105S, 106S	À signal de charge	**208170**

Directions hydrostatiques (suite)

FIAT SOMECA

Caractéristiques		Référence
400, 400S, 450, 480, 500, 500S, 500SDT, 540, 540DT, 540S, 540E, 540V, 550, 600, 640, 640DT, 640E	À signal de charge	**209170V079**
800, 850, 900, 1000, 1000DT	Avec pompe d'origine (tracteurs équipés avec une direction d'origine)	**209105**
650, 750	À signal de charge débit pris sur la pompe de relevage	**209171**
	Avec pompe d'origine (tracteurs équipés avec une direction d'origine)	**209104**

FORD

Caractéristiques		Référence
2000, 2600, 3000, 3055, 3600, 3900, 4100 sans cabine	Version pompe sur la distribution	**219240PO**
4000, 4600	Version pompe sur la distribution	**219341PO**
5000, 5600	Version pompe sur la distribution	**219340PO**
5000, 5600	Avec pompe d'origine (tracteurs équipés d'une direction d'origine)	**219345**

JOHN DEERE

Caractéristiques		Référence
1120, 1130, 1140, 1620, 1630, 1640, 2020, 2030, 2040, 2120, 2030, 3020, 3030, 3120, 3130	Uniquement en 2 roues motrices à signal de charge	**224170**

MASSEY FERGUSON

Caractéristiques		Référence
155, 158, 260	Version pompe sur la distribution	**234230V1**
165, 865	Version pompe sur la distribution	**234340V1**

MASSEY FERGUSON

Caractéristiques		Référence
165 Mark III, 168, 188	Équipés d'une direction assistée d'origine (tracteurs 2 roues motrices)	**234345**
37, 42, 135, 140, 145, 152, 235, 245, 255	Version pompe sur la distribution	**234240V1**
165 Mark III, 168, 175, 178, 188	Version pompe sur la distribution avec pompe d'origine	**234341**
2620, 2640, 2680, 2720	Remplacement GEMMER version pompe sur distribution	**234250**
	Remplacement GEMMER version valve diviseuse	**234251**
260	Avec pompe d'origine, équipé d'une direction assistée d'origine	**234252**

RENAULT

Caractéristiques		Référence
51, 53, 56, 57, 82, 86, 456, 486	À signal de charge	**240175**
Vergers et vignerons 50S, 60S, 70S, 80S, 82	À signal de charge	**240178V1**
	Version avec embout et jupe à sertir	**240178V1S**
32.12D, 32.14D	À signal de charge	**240172**

SAME

Caractéristiques		Référence
Falcon et Minitauro 60 (4 roues motrices)	Version pompe sur distribution	**242110**
Corsaro 70 et Saturno 80 anciens modèles (2 ou 4 roues motrices) barre de direction droite	Version pompe sur distribution	**242105**
	Avec pompe d'origine, équipé d'une direction d'origine	**242100**

STEYR

Caractéristiques		Référence
40, 540, 548	À signal de charge	**245170**
50, 650, 658	À signal de charge	**245171**
60, 760, 768	À signal de charge	**245172**

Déviation des coupleurs arrières pour piloter l'hydraulique avant

Pilotez toutes les sorties arrières, ainsi que le relevage avant et la ligne hydraulique avant avec l'Electropilot

Avantages

- A portée de main du conducteur, placé sur l'accoudoir
- Précision des mouvements hydrauliques par commande proportionnelle
- Permet de décomprimer les lignes hydrauliques
- Le kit comprend platine arrière et flexibles hydrauliques

MARQUE	Modèle tracteur		Kit	Référence
CLAAS	Arion T4i CIS Pré-requis : disposer de la commande Electropilot dans la cabine.	530 à 630	Version 1 : Kit simple de 4 sorties arrières avec levier de décompression	**KC061G17V3**
		640 à 650		**KC061G18V3**
		530 à 630	Version 2 : Kit 4 sorties arrières + vannes de commutation pour relevage AV et sorties AV	**KC061G17V2**
		640 à 650		**KC061G18V2**
		530 à 630	Version 3 : Kit 4 sorties arrières + vannes de commutation pour le chargeur frontal	**KC061G17V1**
		640 à 650		**KC061G18V1**

Distributeurs pour relevage avant

Composition

- Un distributeur avec signal LS (maxi 65 l/ min, 180 bar)
- Un clapet navette pour signal LS
- Un boîtier de commande en cabine avec ou sans position flottante
- Un boîtier de commande déporté à l'avant du tracteur

Nombre de fonctions	Position flottante sur relevage	Référence
1	Non	**DP100RA100**
1	Oui	**DP100RA1FO**
2	Oui	**DP100RA2FO**

NOUVEAU Décompression de lignes

Pour connecter vos coupleurs simplement et sans forcer, un simple appui sur un bouton peut vous permettre de décomprimer jusqu'à 4 lignes en même temps

- Simplicité de décompression : bouton à proximité du coupleur. Pas besoin de remonter en cabine pour décomprimer les lignes
- Effort de connexion des coupleurs hydrauliques réduit : ligne décomprimée
- Gain de temps : pas besoin d'arrêter le moteur

MARQUE	Modèle tracteur		Référence
CASE IH	Puma châssis long Full Powershift et CVX équipé de distributeurs électroniques, Optum CVX	Kit décompression 3 et 4 lignes arrières	**KD067G02V1**
		Kit décompression 2 lignes arrières	**KD067G02V2**
NEW HOLLAND	T7 châssis long. Moteur TIER 4A: 220, 235, 250, 260, 270. Moteur TIER 4B: 230, 245, 260, 270. Pour tracteur équipé Auto Command™ ou Power Command™ avec accoudoir SideWinder™	Kit décompression 3 et 4 lignes arrières	**KD067G02V1**
		Kit décompression 2 lignes arrières	**KD067G02V2**

Décompression de lignes sur télescopiques voir page 35



Freinage de remorque sur tracteur

Pour ajouter un frein de remorque hydraulique sur un tracteur équipé de frein mécanique ou hydraulique

Pour tracteur avec frein hydraulique

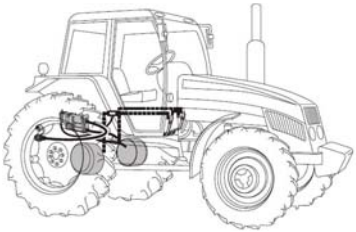

- À adapter sur le circuit hydraulique d'origine (Compatible avec circuit centre ouvert)
- Lorsque le système de freinage de service du tracteur est actionné, le maître cylindre d'origine alimente (en dérivation) le pilotage du distributeur spécifique de freinage, proportionnellement à l'effort fourni sur la pédale. Le freinage de la remorque est proportionnel
- Le distributeur s'adapte sur les tracteurs équipés de système de freinage par maîtres cylindres et récepteurs hydrauliques

Comment choisir?

- Le choix du Ø de la valve est à faire en fonction de la pression dans le circuit de frein d'origine du tracteur (pression à la pédale).
  Pour atteindre la pression maxi de 140 Bar à la valve de freinage de remorque il faut :
  > Valve Ø10 : 50 Bar
  > Valve Ø14 : 26 Bar
  > Valve Ø20 : 13 Bar
- Cette pression à la pédale de frein doit donc être relevée pédale enfoncée au maximum

Diamètre tuyauterie extérieur (mm)	Diamètre de valve	Référence du kit pour huile minérale LHM	Référence du kit pour huile synthétique type Dot – Lockheed
4 ou 5 ou 6	**Ø10**	**40450010V3** NOUVEAU	**40460010V3** NOUVEAU
4 ou 5 ou 6	**Ø14**	**40450014V3** NOUVEAU	**40460014V3** NOUVEAU
4 ou 5 ou 6	**Ø20**	**40450020V3** NOUVEAU	**40460020V3** NOUVEAU
4,78	**Ø14**	**KF000M02V2** NOUVEAU	-
6,35	**Ø14**	**KF000M03V2** NOUVEAU	-

La législation interdit les alimentations de freinage de remorque par un distributeur sans commande proportionnelle à l'effort
(ex : distributeur simple effet)

Freinage de remorque sur tracteur (suite)

Pour tracteur avec frein mécanique

- A adapter sur le circuit hydraulique d'origine (Compatible avec circuit centre ouvert)
- Lorsque les pédales de frein du tracteur sont actionnées, un maître cylindre fixé au mécanisme existant est sollicité en traction. Celui-ci transmet une pression de pilotage au distributeur de freinage proportionnellement à l'effort fourni à la pédale
- Le freinage de la remorque est proportionnel à l'effort sur la pédale de frein du tracteur

Référence : **40440014V3** NOUVEAU

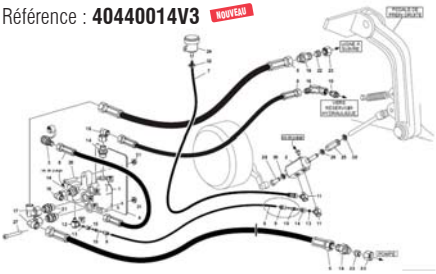

Kits de freinage côté remorque voir page 51

Graissage à source hydraulique universel Voir page 80

Graissage de pont avant suspendu

Avantages

- Montage facile
- Système progressif qui permet d'assurer que tous les points de graissage ont été alimentés et régule la quantité de graisse en fonction de la fréquence d'utilisation
- Pour matériel neuf ou occasion
- Un graissage régulier empêche toutes les impuretés de pénétrer dans les roulements, paliers...

MARQUE	Modèle tracteur		Référence
CLAAS	ARES, AXON, ARION 530 à 630	Kit avec pompe électrique 12V	**KG061G01V1**

Innov'échelle : repliage électrique d'échelle

Ne prenez plus de risques avec votre moissonneuse

Avantages

- Plus de risque d'accident : échelle toujours en position transport au travail
- Confort de l'utilisateur : commande électrique en cabine et à l'extérieur de la machine
- Astucieux : si l'échelle est en position ouverte et que la machine avance, un buzzer retentit en cabine, obligeant le conducteur à refermer l'échelle

Caractéristiques

- Permet d'escamoter électriquement l'échelle d'accès à la cabine depuis la cabine et depuis le sol à l'aide de simples boutons
- Comprend un faisceau électrique avec interrupteur cabine et extérieur, un capteur inductif pour fin de course, un ensemble de ferrures et accessoires de fixations, une couronne dentée + chaîne, un moto réducteur 12V, une notice de montage détaillée

MARQUE	Modèle	Référence
CLAAS	Tucano série 3, 4 et 5 après septembre 2014 TUCANO 320-330-340-420-430-430 NOUVEAU	KE061C16V3
	LEXION (sauf Terra Trac) NOUVEAU	KE061C07V1

Échelle ouverte

Échelle repliée

Commande en cabine

Commande électrique externe

Vérin de commande d'ouverture d'échelle

Vous souhaitez commander? : trouvez votre produit sur www.hydrokit.com

Graissage centralisé

Réduisez vos frais d'entretien

Caractéristiques

- Réservoir de 2 à 8 litres
- Pompe électrique avec programmation des cycles
- Pression : 350 bar
- Graisse normale NLGI2
- Température : jusqu'à -25°C
- En cas de « colmatage » d'un graisseur, blocage du système avec alarme sonore ou visuelle

Moissonneuses batteuses

MARQUE	Modèle	Référence
CLAAS	Lexion 500/600	KG061B13V1
	Tucano 570 Hybrid	KG061B16V1
	Série 700 28 points	KG061B20V1
	Série 700 22 points	KG061B20V2

Ensileuses

MARQUE	Modèle	Référence
CLAAS	Jaguar série 800	KG061E02A1
	Série 870	KG061E02A4
	Série 930	KG061E02A5
JOHN DEERE	Série 7000	KG090E02A4
	Série 6000	CGEJD 36G
NEW HOLLAND	Série FR	KE092E09V1
	Série FX38, FX48, FX58	CGE3FIATNH
	Série FX40	CGE4FIATNH

Pompe à graisse
Voir page 177

Graissage centralisé toutes machines
Voir page 64

Caméras de travail sur moissonneuses batteuses et ensileuses

Visualisez précisément le remplissage de votre remorque tout en restant concentré sur votre conduite

Applications

- Lorsque le tracteur est à proximité de votre engin de récolte pour effectuer une vidange en roulant, la caméra de la goulotte de votre moissonneuse batteuse ou ensileuse se connecte automatiquement à l'écran du tracteur
- Kit incluant caméra + écran + écran sans fil

Référence : **KV999W01V1**

Caméras de recul
Voir page 69

Ouverture électrique de trappe de trémie

Ouvrez la trappe depuis la cabine!

Avantages

- Gain de temps : plus besoin de sortir de la machine pour ouvrir la trappe
- Aucun effort : il suffit d'appuyer sur un bouton en cabine

Contenu du kit

- 1 vérin électrique
- 1 ensemble de ferrures de fixation
- 1 ensemble de visserie
- 1 faisceau électrique avec platine relais et interrupteur

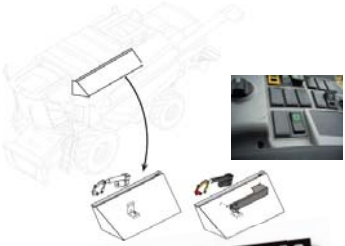

MARQUE	Modèle	Référence
CLAAS	Tucano série 300 et 400 (Avant septembre 2014 - Nouvelle vis horizontale). 320, 330, 340, 420, 430, (hors grande trémie avec renfort intérieur) NOUVEAU	KE061C16V2

Éparpilleur de paille

Montez et descendez les éparpilleurs de paille sans aucun effort

Avantages

- Pratique : Aucun effort pour remonter les éparpilleurs
- Sécurité : Descente contrôlée grâce à des restricteurs
- La sécurité mécanique de la machine est conservée

MARQUE	Modèle	Référence
CASE IH	AXIAL série 240	KL021B12V1 NOUVEAU

Anti-tangage

Ne vous cassez plus le dos!

Avantages

- Plus de confort lors du déplacement sur route (suspension oléo-pneumatique sur bras)
- Sécurité à la conduite
- Diminution importante des secousses en cabine
- Réduction du temps de trajet sur route
- Mise en application du système sécurisé
- Compatible avec clapet de sécurité

MARQUE	Modèle	Référence
BOBCAT	T3571 T2566 T2556	KA101D05V1
	TL470	KA101D16V1
	T35105	KA101D19V1 NOUVEAU
CATERPILLAR	TH220B Plus et TH220B après juin 2006	KA104D25V1
	TH330B	KA104D11V1
DEUTZ FAHR	AGROVECTOR 26.6 octobre 2012	KA007D03V1
	AGROVECTOR 29.6	KA007D06V1
	AGROVECTOR 30.7 avant juillet 2008	KA007D02V1
	AGROVECTOR 30.7 après juillet 2008	KA007D02V2
	AGROVECTOR 35.7 après septembre 2009	KA007D05V1
	AGROVECTOR 40.8	KA007D04V1
JLG	3058PS	KA866D02V1
	4008PS	KA007D04V1
MASSEY FERGUSON	MF8947 MF8947XTRA	KA034D04V1

Décompression de lignes

Pour connecter vos coupleurs simplement et sans forcer, un simple appui sur un bouton vous permet de décomprimer jusqu'à 4 lignes en même temps

- Effort de connexion des coupleurs hydrauliques réduit : ligne décomprimée
- Gain de temps : pas besoin d'arrêter le moteur
- Simplicité de décompression : bouton en cabine (sauf décompression manuelle, poussoir manuel sur le bloc)
- Sécurité : interrupteur en cabine avec sécurité

Décompression de lignes sur tracteur voir page 27

MARQUE	Modèle	Référence
JCB	531, 536, 541	**KL128D01V1**
CLAAS	Scorpion 7030, 7040, 7045	**KL061D15V1**
TOUTES MARQUES	Kit de décompression électrique 2 lignes 12V	**KL999D12V1**
	Kit de décompression électrique 2 lignes 24V	**KL999D24V1**
	Kit de décompression manuelle 2 lignes	**KL999D00V1** NOUVEAU
	Kit de décompression électrique 4 lignes 12V	**KL999D12V2**
	Kit de décompression électrique 4 lignes 24V	**KL999D24V2**
	Kit de décompression manuelle 4 lignes	**KL999D00V2** NOUVEAU



Kits multicoupleurs

Connectez toutes les lignes simultanément!

Avantages

- Pratique : accouplement sous pression des 2 côtés.
- Facile à installer sur le système existant
- Coupleurs face place norme ISO 16028 antipollution
- Coupleur face plane facile à nettoyer, réduisant les risques de contamination du circuit

MARQUE	Modèle	Référence
JCB	Séries 58/67/95	**KC128D02V3**
CLAAS	6030-7030 avec verrouillage hydraulique	**KC061D15V4**
	6030-7030 sans verrouillage hydraulique	**KC061D15V3**
MERLO	32.6, 28.8	**KC139D01V2**
	30.6, 34.7, 40.7	**KC139D02V2**
	32.6, 33.7 et 35.7 équipés de flexibles à clipser (RRM)	**KC139D01V3**
DIECI	40.7	**KC114D01V1**

Coupleurs et multicoupleurs voir page 176

Graissage pour téléscopique

Réduisez vos frais de maintenance

Avantages

- Gain de temps : le graissage s'effectue automatiquement lors du fonctionnement de la machine (version automatique) ou est à réaliser régulièrement en un seul point par pompe à graisse (version mono-point)
- Durée de vie du matériel prolongée
- Graissage optimisé aux points stratégiques de votre télescopique

Fonctionnement

- Pompe autonome actionnée hydrauliquement à chaque mouvement de levage ou cavage
- Système en ligne, si un graisseur est bouché, l'ensemble du système s'arrête et indication visuelle à la pompe

MARQUE	Modèle	Référence
JCB	Graissage automatique sur tablier pour 527-58	KG128D25V1 NOUVEAU
	Option graissage sur châssis pour 527-58	KG128D25V2 NOUVEAU
MASSEY FERGUSON	Graissage automatique sur tablier pour 9407S Xtra	KG034D05V1 NOUVEAU
	Option graissage sur châssis pour 9407S Xtra	KG034D05V2 NOUVEAU
MANITOU	Graissage automatique sur tablier pour MLT634.120 (Montage AVEC multi-coupleurs Mach ou Stucchi)	KG106D01V1
	Graissage automatique sur tablier pour MLT634.120 (Montage SANS multi-coupleurs)	KG106D01V2
	Graissage mono-point sur tablier pour MLT634.120 (avec ou sans multicoupleurs)	KG106D01V3
	Cartouche de graisse	EAGLUBES01

Assistance au freinage de remorque

Facilitez-vous le déplacement avec remorque

- On installe un dispositif de freinage de service à l'arrière de la machine pour assurer le ralentissement et l'arrêt d'une remorque attelée
- Ce dispositif est commandé par la pédale de frein de service de la machine

MARQUE	Modèle	Référence
BOBCAT	T35105	**KF101D19V1** NOUVEAU
DEUTZ FAHR	35.7	**KF866D02V1**
	30.7	**KF007D02Z1**
JCB	530/95	**KF128D2601** NOUVEAU
JLG	3058PS	**KF866D02V1**
MERLO	P27.7/P28.7 P30.7 03/98 P26.6LPT 01/2003	**4040P287V3** NOUVEAU

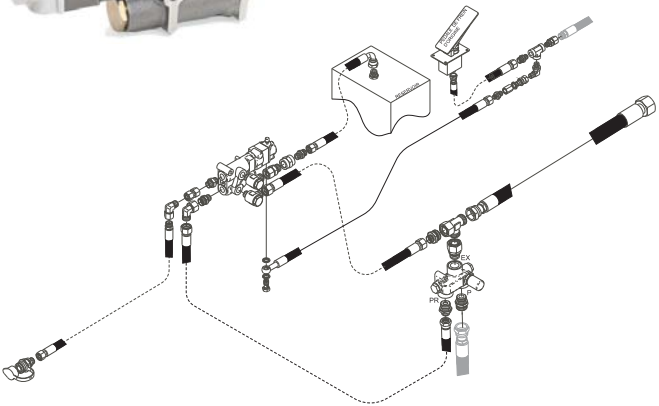

Inclinomètre

Caractéristiques

- Contrôle d'un niveau vertical et horizontal
- Tension de 10 à 30 volts
- Faisceau alimentation : 1,5 m
- Faisceau boîtier capteur : 8 m

Référence : **BVI01V1**

Avantages

- Simple de montage : il suffit de fixer le boîtier sur l'outil de niveau
- Amplitude importante : ± 12°
- Pratique : changement automatique entre niveau horizontal et vertical
- Robuste : résiste aux vibrations
- Gain de temps : visualisation par aiguille
- Fixation du boîtier en cabine par ventouse

Autres boîtiers indicateurs Voir pages 66 à 68

Verrouillage hydraulique pour tablier

Verrouillez les outils depuis le poste de conduite

Avantages

- Montage facile : montage sans perçage ni soudure
- Augmente la rapidité de la manœuvre lors du changement d'outil
- Sécurise la manœuvre : pas besoin de descendre de l'engin
- Plus-value technique du matériel

MARQUE	Modèle	Référence
JCB	Télescopiques équipés d'un tablier Q-FIT	**VERTELESC3**

Kits ouverture de trappe de distributeur d'engrais VICON

Permet l'ouverture de la distribution à l'aide d'un vérin simple effet commandé par un distributeur du tracteur

Avantages

- Gain de temps : pas besoin de se retourner pour commander l'ouverture
- Travail dans un meilleur environnement : la cabine peut rester fermée

Composition

- Un vérin simple effet avec ressort de rappel
- Ferrure de fixation, flexibles et raccords

Référence : **504374V2**

Solutions de contrôle de débit

Pour épandeurs (fumier, engrais...), ces kits permettent d'ajuster en temps réel la vitesse du tapis

Diviseur de débit manuel

- Mollette de réglage sur un tour de 0 à 10
- Valve équipée de clapet anti-retour

Débit régulé sur A (l/min)	Débit maxi. en P (l/min)	Pression max. (bar)	Pression d'ouverture du clapet (bar)	Implantations		Référence
				A, B	P	
1 à 25	65	5 à 350	0,5	1/2	3/4	**DD6525KGAR**
1 à 50	65	5 à 350	0.5	1/2	3/4	**DD6550KGAR**

Solutions de contrôle de débit (suite)

Diviseur de débit électrique motorisé

- Alimentation 12VCC
- Potentiomètre gradué de 1 à 10
- Protection par fusible
- Clapet anti-retour intégré

Débit régulé sur A (l/min)	Débit maxi. en P (l/min)	Pression de service (bar)	Perte en charge en P (bar)	Implantations		Avec bouton d'annulation de débit	Référence
				A, B	P		
1 à 50	65	315	3,5	1/2	3/4	Non	**DD6550K12B**
1 à 50	65	315	3,5	1/2	3/4	Oui	**DD6550K12C**

Diviseur de débit à commande électrique proportionnelle

- Alimentation 12VCC
- Diviseur 3 voies avec balance de pression
- Pression 210 bar
- Débit régulé de 0 à 50 l/min
- Implantation 1/2''BSP

Description	Référence
Kit épandeur avec débit en entrée maxi. 90 l/min	**DDP90501H2**
Kit épandeur avec débit en entrée maxi. 90 l/min avec bouton d'annulation de débit	**DDP90501H3**
Kit épandeur avec débit en entrée maxi. 150 l/min	**DDPA5901H1**
Filtre pression 60 l. 10 μ	**FPL06010AB**

Solutions de contrôle de débit (suite)

Kits de contrôle de débit complet(boîtier + bloc)

	Bloc	Boîtier	Photo boîtier	Référence
Version 1	Bloc cartouche de régu proportionnelle PWM 12V 0-50L/min Nécessite une filtration 10µ à l'entrée du bloc	Boîtier TELEC3 - Boutons marche / arrêt - Mise en marche tapis - Modification de la consigne par boutons + / - - 1 mémoire modifiable Possibilité de faire du DPA en option		NOUVEAU **DHR2EPANDDPA1**
Version 2	Bloc DR65 - 2 double effet 12V + régul - 1 double effet (moteur) avec cartouche de régulation de débit électrique PWM 0-50L/min - 1 double effet (porte) Nécessite une filtration 10µ à l'entrée du bloc	- interrupteur pour la fonction tapis - interrupteur pour la fonction porte - potentiomètre pour la vitesse du tapis.		**DHR2EPAND2**
Version 3		Boîtier TELEC3 - Boutons marche / arrêt - Mise en marche tapis - action momentanée pour le débourrage tapis - Modification de la consigne par boutons + / - - 1 mémoire modifiable - 2 boutons porte montée/descente - Possibilité de faire du DPA en option		NOUVEAU **DHR2EPANDDPA2**
Version 4		Boitier de commande ICONTROL - Boutons marche / arrêt - Mise en marche tapis - action momentanée pour le débourrage tapis - Modification de la consigne par potentiomètre - 6 mémoires modifiables - 2 boutons porte montée/descente - Possibilité de faire du DPA en option		NOUVEAU **DHR2EPANDDPA3**
Version 5		Boitier de commande HYDROSCREEN - Boutons marche / arrêt - Mise en marche tapis - action momentanée pour le débourrage tapis - Consigne modifiable en pourcentage ou en tonnage/hectare par potentiomètre - mémoires modifiable - 2 boutons porte montée/descente - Possibilité de faire du DPA en option		NOUVEAU **DHR2EPANDDPA4**

Groupes de bennage camion GH10

Alimentation autonome d'un vérin simple effet (ex : camion-benne)

Applications

- Pour les rampes de chargement, hayon ou benne basculante sur utilitaire ou camion
- Groupe hydraulique avec moteur électrique à courant continu et commandé à distance à l'aide d'un boîtier
- Économique et facile d'utilisation
- Fonctionne avec des vérins simple effet

Composition

Un groupe hydraulique compact comprenant :

- Moteur électrique livré avec relais de démarrage câblé et capot de protection (12V - 1,6 kW ou 24V - 2,2 kW)
- Support de fixation en tôle
- Réservoir 8L en plastique translucide (pas de corrosion, niveau de remplissage visible de l'extérieur)
- Limiteur de pression réglable (90 à 200 bar)
- Pompe cylindrée 1,6 cm^3/tr
- Électrovanne de descente 12 ou 24V, sortie 3/8''G
- Boîtier de commande montée / descente

Tension	Référence avec capot de protection
12	GH10RDC12CLH
24	GH10RDC24CLH

Catalogue Rotators à télécharger sur www.hydrokit.com

Treuils de halage électriques

Caractéristiques

- Boîtier de commande filaire avec câble 5 m et guide câble inclus
- Ne pas utiliser pour du levage

Capacité maxi 1ère couche / 4ème couche	Tension Puissance	Diamètre câble	Longueur câble	Vitesse du câble à vide	Vitesse du câble à capacité maxi	Référence	
2700 kg / 1700 kg	12 V 2390 W	7,1 mm	24,4 m	8 m/min	2 m/min	**TRHEM1P240727**	
		7,1 mm	30,5 m	8 m/min	2 m/min	**TRHEM1P300727**	
	24 V 1490 W	7,1 mm	24,4 m	8 m/min	2 m/min	**TRHEM2P240727**	
		7,1 mm	30,5 m	8 m/min	2 m/min	**TRHEM2P300727**	
4000 kg / 2400 kg	12 V 3430 W	8,3 mm	30,5 m	13,4 m/ min	2 m/min	**TRHEM1P300840**	
	24 V 1940 W	8,3 mm	30,5 m	13,4 m/ min	2 m/min	**TRHEM2P300840**	
6800 kg / 4000 kg	12 V 4180 W	11,1 mm	27 m	6,9 m/ min	0,8 m/ min	**TRHEM1P271168**	
	24 V 2690 W	11,1 mm	27 m	6,9 m/ min	0,8 m/ min	**TRHEM2P271168**	

Treuils de halage hydrauliques

Caractéristiques

- Boîtier de commande avec entraînement par moteur hydraulique Danfoss, guide câble inclus
- Livré sans câble
- Pour les câbles et presse câbles : nous consulter

Capacité maxi 1ère couche (kg)	Moteur			Valve d'équilibrage	Câble recommandé				Référence	
	Cyl. (cm³/tr)	Débit (l/min)	Pression (bar)		Vitesse du câble (m/min)	Ø câble (mm)	Long. câble (m)	Résistance à la rupture (kN)		
2200	50	45	60	Non	4,4	8	25,5	44,7	**TRHHMNP000022A**	
3200	50	40	110	Non	5,2	10	10	69,8	**TRHHMNP000032A**	
3600	180	60	150	Oui	15	10	30	69,8	**TRHHMVN000036A**	
4500	100	60	150	Oui	14	11	27	84,4	**TRHHMVN000045A**	
6800	150	60	150	Oui	9	14	27	137	**TRHHMVN000068A**	

Graissage à source hydraulique 11 points

Le graissage s'effectue lorsque la machine fonctionne

Avantages

- Durée de vie du matériel prolongée
- Gain de temps : plus besoin de faire le graissage en manuel, il s'effectue automatiquement
- Graissage 11 points : 6 points (toutes les 8 heures), 5 points (toutes les 50 heures)
- Pratique : le changement de cartouche est simple
- Temps de montage : une journée

Composition

- 1 pompe à source hydraulique
- 1 distributeur progressif réglable 12 sorties
- 1 ensemble de raccords et flexibles hydrauliques
- 1 ensemble de raccords et flexibles de graissage
- 1 ensemble de ressorts plastique de protection
- 1 ensemble de visserie

MARQUE	Modèle	Désignation	Référence
CLAAS	VARIANT : 360, 365, 380, 385.	Kit graissage	**KG061004A2**
		Cartouche	**EAGLUBES01**

- Existe aussi en version manuelle : KG061O0A1

Graissage centralisé

Graissage centralisé toutes machines Voir page 64

Réduisez vos frais d'entretien

Caractéristiques

- Réservoir de 2 à 8 litres
- Pompe électrique avec programmation des cycles
- Pression : 350 bar
- Graisse normale NLGI2
- Température : jusqu'à -25°C
- En cas de « colmatage » d'un graisseur, blocage du système avec alarme sonore ou visuelle

MARQUE	Modèle	Référence
NEW HOLLAND	BB9000 9 points	**KG067R02V1**
	BB9000 11 points	**KG067R02V2**

Pompe à graisse Voir page 177

Ouverture de porte latérale de presse

Ouvrez la porte latérale sans effort

Avantages

- Pratique : ouverture et fermeture à commande électrique des portes latérales
- Aucun effort : les vérins assurent la levée de la porte ainsi que la fermeture peu pratique pour les personnes de petit gabarit
- Sécurité : les interrupteurs de commande sont à côté du verrouillage
- Montage simplifié : le vérin électrique va en lieu et place d'un vérin gaz avec une ferrure. Boîtier câblé prêt à monter

Composition

- 2 vérins électriques
- Ferrures de fixation
- Visserie
- Faisceau électrique avec interrupteurs
- Notice de montage

MARQUE	Modèle	Référence
CLAAS	Quadrant 3300	KE061020V1 NOUVEAU

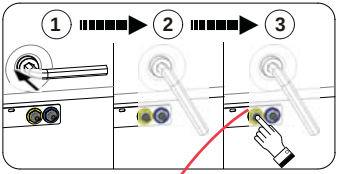

Kits distributeurs à commande basse pression pour débroussailleuses

Pour une commande plus confortable

Applications

- Remplace les commandes par câbles des mouvements de débroussailleuses de toutes marques (possibilité de conserver la commande d'origine M/A du rotor)

Description

Le kit comprend:

- 1 distributeur hydraulique 4 fonctions à pilotage mixte hydraulique-électrique dont la plaque d'entrée génère la basse pression pour alimenter un manipulateur hydraulique
- 1 commande électro-hydraulique comprenant un manipulateur mono-levier hydraulique en croix équipé de 4 boutons de commande électriques. Sur le support de manipulateur, il y a 3 boutons de puissance qui permettent d'actionner les fonctions position flottante, suspension oléopneumatique, extendo/déport, sens de rotation de rotor

Avantages

- Plus de précision : la commande basse pression permet une meilleure commande du distributeur progressif
- Moins de fatigue à l'utilisation : le manipulateur est issu du matériel de travaux publics (pelle) et apporte une souplesse d'utilisation incomparable
- Meilleur rapport qualité/prix : avec un prix inférieur à une commande électrique proportionnelle et une utilisation déjà éprouvée, la commande basse pression assure une durée de vie importante
- Montage rapide : le kit est livré prêt à monter avec sa notice
- Simplification hydraulique : le distributeur gère en interne la basse pression pour la commande

Kits distributeurs à commande basse pression pour débroussailleuses (suite)

	Désignation	Référence
Kit de base	Kit commande basse pression, distributeur 4 fonctions 45 l/min 180 bar, accoudoir complet, manipulateur hydraulique, flexible basse pression longueur 3200 mm, faisceau électrique 3200 mm	KDB2B2TF03 NOUVEAU
Options	Option électrovanne à clapet pour commande de suspension oléopneumatique	KDBEVCSP01
	Option sélecteur 6 voies et limiteur de pression pour fonction supplémentaire extendo/déport	KDBSELEC01
	Option distributeur hydraulique de rotor 120 l/min 250 bar à commande électro-hydraulique	KDBROTOR01

Fonctions contrôlées par boutons boîtier :

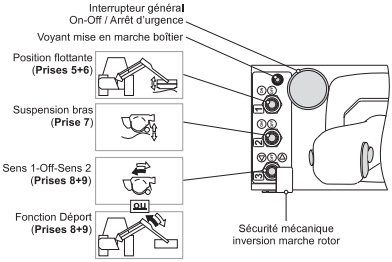

Fonctions contrôlées par manipulateur (poignée + boutons)

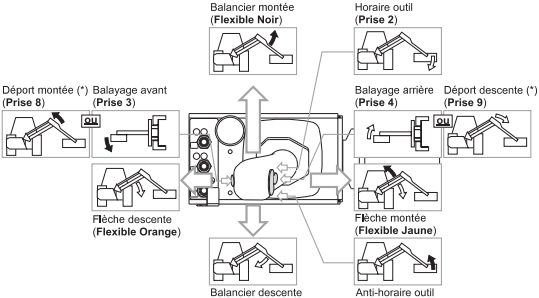

(*) : avec option sélecteur de 5è fonction (extendo/déport), réf. Hydrokit KDBSELEC01.

Béquilles

Kits béquille avec chape

Charge à 200 bar (T)	T	C	F	L	S	Béquille + Chape
6	65	250	85	405	160	**800538F1**
10	85	250	105	405	230	**800540F1**

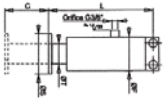

Kits béquille complets

Pratique : une seule référence inclut pompe, béquille et ensemble connectique.

Alimentation	Désignation	Diamètre	Référence
Distributeur du tracteur	Une béquille + une chape + un robinet isolant + un coupleur + 2,60 m de flexible	65	**800538RF1**
		85	**800540RF1**
Pompe manuelle	Une béquille + une chape + une pompe manuelle + flexibles et raccords	65	**800538PMF1**
		85	**800540PMF1**

Compresseurs de bennage

Composition

- Réservoir
- Clapet de sécurité
- Vanne de décompression pour la descente par cordelette, ou commande hydraulique simple effet
- Pompe à pistons radiaux
- Sortie en 1/2'' G
- Vitesse maxi : 1000 tr/min
- Non peint

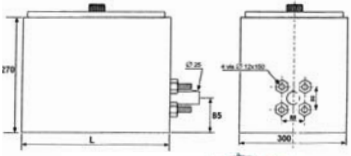

Capacité de la remorque (tonnes)	Commande de descente	Débit (l/min) à 1000 tr/min	Pression maximum (bar)	Dimension côte L	Capacité maximum (l)	Volume utile du réservoir (l)	Diam. A (mm)	Référence
10 à 16	Cordelette	50	450	500	38,88	34,6	25	**CR0635L**
	Hydraulique	50	450	500	38,88	34,6	25	**CR0635LDH1**
18 à 24	Cordelette	80	450	620	48,6	43,2	35	**CR0945L**
	Hydraulique	80	450	620	48,6	43,2	35	**CR0945LDH1**

Vous souhaitez commander? : trouvez votre produit sur www.hydrokit.com

Freinage côté remorque

Un vérin hydraulique agit sur le système mécanique déjà en place.

Avantage

- Sécurité : meilleur contrôle du tracteur et de la remorque

Composition

- 1 vérin simple effet, 2 ressorts de rappel, 1 flexible de 4 m avec raccord, 1 valve de freinage
- 1 notice de montage

Désignation	Référence
Sur 1 essieu	**504100**
Sur 2 essieux	**504102**

Le système de commande hydraulique de freinage est obligatoire à partir d'un PTC de 6 000 kg.

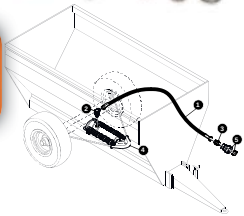

Kits de freinage côté tracteur voir page 29

Suppression de cardan

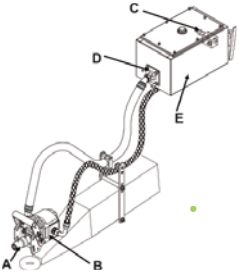

Avantages

- Polyvalence :

> Adaptable sur tous types de bennes (réservoirs de 25 à 90 litres)

> Adaptable facilement sur attelage tracteur

- Productivité : maintient les performances de vos bennes
- Plusieurs versions disponibles!

CONSULTEZ NOUS
02 51 34 10 10

Entraînements hydrauliques de turbine

Remplacez l'entraînement mécanique de la turbine des semoirs lors d'un travail avec des outils combinés

Pensez à préciser le sens de rotation de la turbine

Avantages

- Meilleure adhérence et puissance de relevage augmentée : le kit turbine permet un repliage du semoir sur l'outil
- Meilleur rendement tracteur outil : l'outil du sol travaille en 1000 tr/min alors que la turbine peut travailler en 540, 1000, et 4000 tr/min
- Autonomie : en version centrale le système devient entièrement indépendant.
- Pratique : adaptable sur kit turbine à l'avant du tracteur

Source d'alimentation hydraulique	Régime PTO (tr/min)	Rotation entraînement turbine moteur		Accouplement turbine	Information kit	Référence
		tr/min	Repère			
Distributeur du tracteur * (1)	-	540	A	Manchon 1'' 3/8 6 cannelures	Moteur avec support flexibles de 4 m bloc anti-cavitation coupleur	**5043213138**
	-	540	A	Manchon 1'' 3/8 + Polyamide		**5043213**
	-	1000	B	Manchon 1'' 3/8 6 cannelures	Régulateur de débit	**504410V1**
	-	4000	C	Flector ø 19	Flexible + moteur	**504400V1**
		4000	C	Flector ø 22		**504401V1**
		4000	C	Flector ø 25		**504402V1**
Centrale hydraulique	540	4000	C	Accouplement	Réservoir 80 litres	**504316**
	540	-	-	-	Kit sans moteur débit 50 litres	**504801V1**
	540	540	A	Manchon 1'' 3/8 6 cannelures	Réservoir 80 litres	**504310**
	1000	540	A	Manchon 1'' 3/8 6 cannelures	Réservoir 80 litres	**504311**
	1000	4000	C	Accouplement	Réservoir 40 litres + refroidisseur	**504800V3**
	1000	-	-	-	Kit sans moteur débit 50 litres	**504802V1**

* Utilisation de circuit LS ou circuit ouvert avec valve de priorité (débit entre 30 et 45 l/min).
(1) Kit de régulation de tracteur LS en option : RDBA4A41C0.

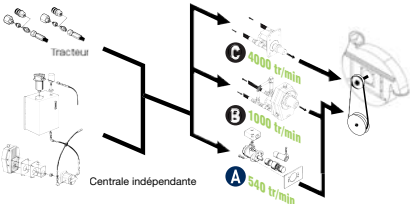

Vous souhaitez commander? : trouvez votre produit sur www.hydrokit.com

Prises de force hydrauliques 6 à 14 kW

Remplacez la prise de force mécanique

Avantages

- Il suffit de brancher le kit. Livré avec une ferrure
- Livré avec un bloc anti-cavitation pour une durée plus importante du moteur

Composition

- Moteur hydraulique, manchon 6 cannelures 1'' 3/8 mâle, support moteur, bloc anti-cavitation, 2 flexibles 6 mètres, connectique

Puissance maxi (kW)	Débit nécessaire pour 540 tr/min (l/min)	Pression d'entrée maxi (bar)	Ø arbre	Référence
6	30	175	25	**PF050**
11	50	175	25	**PF080**
14	60	175	25	**PF100**

Valves inverseur de traceur semoir

Gagnez du temps à chaque manœuvre en bout de champs

Avantages

- Commande simplifiée des traceurs
- Commande des 2 traceurs par un seul distributeur
- Existe pour vérins simple effet et vérins double effet
- Gain de temps à chaque manœuvre en bout de champs

Type de vérins	Débit maxi (l/min)	Pression maxi (bar)	Ø Implantation	Référence
Simple effet	10	200	3/8" Femelle	**504900**
Simple effet	10	200	DIN 12L	**50490012L**
Double effet	10	200	1/4" - DIN 10L	**504930**

Automatisation d'enrubanneuse en commande par télé-flexible

Gagnez en autonomie!

Automatisez en cabine le cycle d'enrubannage des enrubanneuses traînées ou pilotez à distance les enrubanneuses statiques commandées par télé-flexibles

Pourquoi ce nouvel équipement ?

- Plusieurs problèmes d'utilisation des enrubanneuses traînées ou statiques ont été remontés par les agriculteurs :
  1) le manque de personnel
  2) poste de travail contraignant avec une utilisation par télé-flexibles d'origine
  3) une surconsommation de films plastiques
- Hydrokit a développé un kit d'automatisation pour donner une seconde vie aux enrubanneuses, ce type de machines ayant un taux d'usure très bas

Avantages

- Plus besoin de se retourner ou de gérer plusieurs leviers grâce au cycle automatique
- Touche «pause» pour suspendre le cycle auto et le reprendre plus tard
- Modification de la vitesse de rotation en direct (ex: vous arrivez sur un terrain accidenté et la table tourne trop vite)
- Kit très robuste, validé directement chez les agriculteurs
- Moins de consommation de film plastique
- Diminution importante des contraintes physiques (mal de dos, courbatures…)
- La radio-commande couplée à la centrale thermique vous permet d'économiser l'immobilisation d'un tracteur et d'une personne supplémentaire (version statique)

Fonctionnement

- Version traînée : Un boîtier est positionné en cabine
- Version statique : Un boîtier est positionné sur la machine et la commande radio en cabine
- L'opérateur active le cycle d'enrubannage :
  1. Chargement de la balle (version traînée uniquement)
  2. Rotation de la table avec le nombre de tours que vous avez choisis

Vous souhaitez commander? : trouvez votre produit sur www.hydrokit.com

Automatisation d'enrubanneuse en commande par télé-flexible (suite)

3. Éjection de la balle

- Pendant ce temps, l'opérateur est libre d'aller chercher une autre balle dans son champ
- Le boîtier agit aussi comme compteur de tours, de balles, horaire

Le kit inclut :

- Le boîtier pré-programmé
- La radio-commande 4 fonctions (version statique uniquement)
- Le faisceau électrique (capteurs, calculateur, câbles et connecteurs)
- Le distributeur hydraulique, dont une tranche proportionnelle pour la commande de la table ; les autres fonctions sont en tout ou rien
- Un filtre HP avec son support et son flexible de raccord au distributeur
- Attention : Le kit n'inclut pas les ferrures de positionnement de capteurs

Description	Référence
Kit 3 fonctions pour enrubanneuse traînée (chargement, rotation, éjection) - blocage du film mécanique	KD999ENRUB01 NOUVEAU
Kit 4 fonctions pour enrubanneuse traînée (chargement, rotation, éjection, blocage du film)	KD999ENRUB02 NOUVEAU
Kit 3 fonctions pour enrubanneuse statique (blocage du film, rotation, éjection)	KD999ENRUB03 NOUVEAU

Graissage à source hydraulique de charrue à largeur de travail variable

Graissez automatiquement vos charrves à chaque retournement

Fonctionnement

- Les axes des charrues à largeur variable sont sollicités à chaque retournement de parcelle et nécessitent un entretien régulier. Notre kit effectue le graissage des axes grâce à l'hydraulique de la machine: Une dose de graisse est envoyée à chaque fois que la fonction retournement est activée (une dose de graisse par montée en pression)

Avantages

- Plus besoin de graisser manuellement : le graissage est automatique
- Votre charrue est toujours opérationnelle : la régularité du graissage en automatique des axes permet d'éviter leur usure prématurée
- Le rajout de graisse est simple : il suffit de visser une nouvelle cartouche sur la pompe

MARQUE	Modèle	Désignation	Référence
STEENO	ZEV	4 corps - 22 points de graissage	KG959X01V1 NOUVEAU
		5 corps - 24 points de graissage	KG959X02V1 NOUVEAU
TOUTES MARQUES	Tous modèles	18 points de graissage	KG999X01V1 NOUVEAU
		20 points de graissage	KG999X02V1 NOUVEAU
		22 points de graissage	KG999X03V1 NOUVEAU
		24 points de graissage	KG999X04V1 NOUVEAU
		26 points de graissage	KG999X05V1 NOUVEAU
Cartouche de rechange			EAGLUBES01

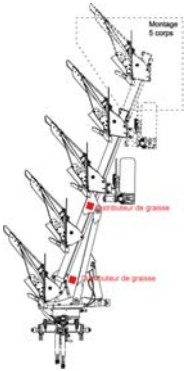

Graissage à source hydraulique universel
Voir page 60

Valves de retournement de charrue

Inversez le mouvement du vérin de retournement

Avantages

- Inversion du mouvement pendant le labour
- Verrouillage hydraulique

MARQUE	Désignation	Référence
NAUD	Flasquée par 3 vis sur le vérin	**PA66200001**
	Montage en ligne	**PA66200002**

Kits de distribution pour lame à neige

Pilotez depuis la cabine tout équipement ayant besoin d'une position flottante!

Kits lame à neige standards

Avantages

- Pilote depuis la cabine tous les équipements qui nécessitent 2 ou 3 fonctions DE/SE dont une flottante
- Débit maxi. 40 l/min

Composition

- Embase et électro-distributeurs
- Electro-distributeur spécifique pour position flottante
- Un boîtier câblé

Nombre de fonctions	Tension	Type d'interrupteur	
		Petits interrupteurs	Joystick
2 dont 1 float	12 VCC	DH240LNV1	DH240LNV2
	24 VCC	-	DH240LNV2B
3 dont 1 float	12 VCC	DH340LNV1	DH340LNV2
	24VCC	-	DH340LNV2B
4 dont 1 float	12VCC NOUVEAU	DH440LNV1	DH440LNV2 NOUVEAU
6 dont 1 float	12VCC NOUVEAU	DH640LNV1	-

Kits lame à neige avec centrale

Avantages

- Position flottante
- Pilotage depuis la cabine
- Simplicité du montage

Composition

- Centrale avec distribution
- Boîtier de commande
- Capot de protection moteur

Tension continue Volts	12 VCC	24 VCC
Type de distribution	Référence	Référence
1 SE flottant	GH11LN121SEFC	GH11LN241SEFC
1 DE flottant	GH11LN12D	GH11LN24D
2 DE dont 1 flottant	GH11LN12AD	GH11LN24AD
3 DE dont 1 flottant	GH11LN12A2D	GH11LN24A2D

Kits de distribution pour lame à neige (suite)

Distribution électrique proportionnelle avec position flottante

Avantages

- Souplesse de fonctionnement
- Montage tous circuits (centre ouvert, fermé, load sensing)

Composition

- 1 bloc hydraulique proportionnel
- 1 bloc hydraulique spécifique pour la position flottante
- 1 boîtier électronique

Nombre de fonctions	Tension (VDC)	Type de circuit	Référence	
			Hydraulique	Boîtier
2 dont 1 flottante	12*	Circuit ouvert	KLN2P1FC001	BPVG2P1FL0
		Circuit fermé et LS	KLN2P1FCF1	
3 dont 1 flottante	12*	Circuit ouvert	KLN3P1FC001	BPVG2P1FL0
		Circuit fermé et LS	KLN3P1FCF01	

Limitez l'usure de la lame!

NOUVEAU

Adaptez le poids de la lame sur le sol pour ne pas endommager la route!
Hydrokit a développé un nouveau kit de commande de lame à neige avec fonction de délestage.
Obtenez votre devis sur demande auprès de notre service commercial.

CONSULTEZ NOUS
02 51 34 10 10

SUR MESURE

Graissage automatique à source hydraulique

Graissez en continu grâce à l'hydraulique de votre machine!

Pour auto chargeuses, becs maïs arrière, big ballers, brasseurs, broyeurs, débroussailleuses, combinés de semis, désileuses pailleuses, épandeurs à fumier, épandeurs à engrais traînés, matériels d'accotement, mélangeuses automotrices, presses balle ronde, presses enrubanneuses, pulvérisateurs automoteurs, retourneurs d'andains etc...

Avantages

- Durée de vie du matériel prolongée grâce au graissage continu
- Gain de temps : plus besoin de faire le graissage manuellement, il est automatique
- Économique : pompe moins chère, cartouche standard
- Simple à monter et polyvalent : pas d'électrique
- Graissage optimisé : le graissage ne fonctionne que lorsque la fonction hydraulique de la machine est activée
- Plus compact

Fonctionnement

- A chaque montée en pression, un volume de graisse alimente le distributeur

Version circuit simple effet

La pompe est activée par l'hydraulique de la machine : Une dose de graisse est envoyée à chaque fois que le levier de la fonction hydraulique est activé (une dose de graisse par montée en pression).
Polyvalent.
Applications pour remorques (graissage pendant le bennage), charrue, ...

Désignation	Référence
Kit graissage simple effet 2 à 6 points	KG999Z99N1 NOUVEAU
Kit graissage simple effet 7 à 8 points	KG999Z99N2 NOUVEAU
Kit graissage simple effet 9 à 10 points	KG999Z99N3 NOUVEAU
Kit graissage simple effet 11 à 12 points	KG999Z99N4 NOUVEAU
Kit graissage simple effet 13 à 14 points	KG999Z99N5 NOUVEAU
Cartouche de graisse EP2 400 ML	EAGLUBES01 NOUVEAU
Pompe seule	P100H00CL NOUVEAU

Graissage automatique à source hydraulique (suite)

Mallettes de graissage
Voir page 177

Graissage de pont avant suspendu
Voir page 29

Graissage de charrue
Voir page 56

Graissage de tablier
Voir page 37

Graissage automatique mono-point à gaz

Le graissage idéal pour les zones difficiles d'accès

Avantages

- Fonctionnement à gaz intégré : pas besoin d'alimentation électrique
- Adapté aux conditions les plus difficiles : certifié ATEX pour zone 0
- Graissage continu et durable : fonctionne même lorsque la machine est à l'arrêt, durée de distribution jusqu'à 12 mois

Caractéristiques

- Pression maxi. 5 bar
- 7 graisses formulées pour des températures de –45 à +150 °C
- 5 huiles pour chaînes
- Lubrifiant visible durant l'utilisation
- Contenance : 60 et 125 ml
- Protection IP 68

SKF | Distributeur SKF Systèmes de Lubrification | LINCOLN

Désignation	Référence	
Kit graisseur automatique mono-point 125 ml graisse EP2 avec pinceau et collier support	KGAM125EP	NOUVEAU
Cartouche pour graisseur automatique mono-point 125 ml	GAM125EP	NOUVEAU
Collier de fixation pour graisseur automatique	CGAM125	NOUVEAU
Pinceau 30x40 mm taraudé G1/4 pour graisseur automatique mono-point	PGAM014	NOUVEAU
Pinceau 30x60 mm taraudé G1/4 pour graisseur automatique mono-point	PGAM014030060	NOUVEAU
Pinceau 30x100 mm taraudé G1/4 pour graisseur automatique mono-point	PGAM014030100	NOUVEAU

Le graissage mono-point automatique existe aussi en version alimentée par piles ou 12/24V
Pratique : autonome sur une grande durée.
Simple : alimentation par piles - cartouches à visser.
Polyvalent : débit réglable de 0,16 ml/jour à 12,5 ml/jour, soit de 1 à 24 mois.
Sécurité : écran de surveillance (ON/OFF - pause - niveau bas - blocage).

CONSULTEZ NOUS
02 51 34 10 10

Huilage de chaîne par gravité

Graissez les chaînes de façon économique

Avantages

- Gain de temps : vous n'avez que le réservoir à remplir
- Sécurité : pas d'opérateur autour de la machine en fonctionnement
- Économie : huilage unique lorsque la machine tourne
- Autonome : pas besoin d'alimentation électrique
- Système de graissage bon marché

Caractéristiques

- Réservoir 2,5 litres
- Pinceau(x) + collier support
- Robinet(s)
- Tuyaux + collier + connectique

Désignation	Référence
Avec 1 pinceau et 1 robinet	KH999G01P1R NOUVEAU
Avec 2 pinceaux et 1 robinet	KH999G02P1R NOUVEAU
Avec 3 pinceaux et 2 robinets	KH999G03P2R NOUVEAU
Avec 4 pinceaux et 2 robinets	KH999G04P2R NOUVEAU
Avec 5 pinceaux et 2 robinets	KH999G05P2R NOUVEAU
Avec 6 pinceaux et 2 robinets	KH999G06P2R NOUVEAU
Pinceau supplémentaire	PBLUB

Graissage centralisé automatique

Le graissage centralisé avicklub permet un entretien régulier de qualité de 1 à 100 points

Pour ensileuses, presses, arracheuses de betteraves, machines à vendanger, batteuses, télescopiques, matériels de travaux publics...

- La graisse est dirigée depuis la pompe vers le distributeur principal qui assure la répartition vers le distributeur secondaire
- Ces derniers dosent le graissage vers les différents points au moyen de canalisations

Avantages

- Le graisseur centralisé permet de réduire l'usure et de préserver la valeur de votre machine
- Le graissage permanent de tous les paliers évite de coûteux arrêts imprévus susceptibles de se produire par manque de lubrification
- Une lubrification optimale présente en outre l'avantage d'empêcher les impuretés ou l'eau de pénétrer à l'intérieur des paliers
- Économique : Consommation minimale de graisse et réduction importante des temps et coûts d'entretien
- Préserve l'environnement
- Supprime les opérations laborieuses (graissage manuel)
- Plus d'oubli de point de graissage

Centrales de graissage

- Pompe légère et robuste, pompage forcé sans dépressurisation
- Facilité d'accès et de maintenance (bocal, élément de pompage, carte électronique, soupape de surpression)
- Distributeur fiable et robuste : protection renforcée à la corrosion pour bloc distributeur et raccords

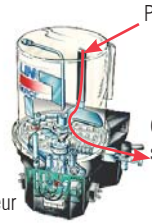

SKF Distributeur SKF Systèmes de Lubrification LINCOLN

CONSULTEZ NOUS
02 51 34 10 10

Graissage centralisé automatique (suite)

Système de distribution progressif

- Distribution volumétrique par piston : distribue des quantités mesurées de lubrifiant à des intervalles fréquents lorsque les machines sont en service, le plan de graissage est alors respecté
- Si la graisse n'est pas distribuée sur tous les points sans exception, le système se met en défaut
- Graissage de secours
- Compatibilité avec d'autres systèmes de graissage centralisé
- Méthode simple et peu coûteuse d'automatisation de la lubrification des roulements, des axes, et des coussinets de machines
- Modulaire :
  - Volume réservoir (1Kg à 8 kg)
  - Moteur 12 ou 24V
  - Distributeur fixe ou réglable (de 6 à 22 sorties)
  - Boîtier de commande sur pompe ou déporté
- Options :
  - Détection défaut : pressostat sur sortie de pompe ou capteur de cycle sur distributeur
  - Niveau bas

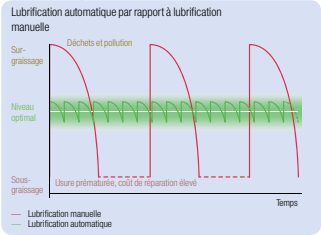

Graissage centralisé pour machines de récolte Voir page 31

Graissage centralisé pour presses Voir page 46

Commande de pompe

Bouton de commande 12 ou 24V ou boîtier de réglage en cabine avec affichage de la dose, capteur de niveau, forçage de cycle...

Téléchargez le catalogue graissage

Compteurs horaires et à impulsions

Composition

- Boîtier étanche IP67
- Pressostat : implantation 1/4 G (3 à 600 bar)
- Câble longueur de 4 mètres
- Dimensions : 82 x 80 x 65 mm
- Poids : 710 grammes
- Pression hydraulique maxi : 600 bars

Avantages

- Autonome : alimentation par pile au lithium
- Inviolable : boîtier étanche et plombé (remise à zéro verrouillée)
- Simplicité et rapidité de montage : pressostat pré-taré à 3 bar, protégé par gaine thermo-rétractable
- Précis : compteur heure + dixième d'heure

Compteur horaire avec double affichage (journalier* + total)

- * Remise à zéro par un aimant
- Comptage jusqu'à 99 999,9 h

Type de déclenchement	Mode de déclenchement	Référence
Pressostat 3 bar	Présence de pression	**BCPTH03V1**

Compteur horaire simple affichage

- Comptage jusqu'à 99 999,9 h

Type de déclenchement	Mode de déclenchement	Référence
Capteur effet Hall inductif	Déclenchement sur rotation (ex : prise de force)	**BCPTH06V1**
Fréquence (2 à 2000 Hz)	Borne W alternateur / capteur inductif	**BCPTH08V1**
Pressostat 3 bar	Présence de pression	**BCPTH07V1**
Capteur ILS	Présence d'un aimant (ex : ouverture porte)	**BCPTH10V1**

Compteur à impulsions

- Compteur à impulsions, comptage sur présence de pression supérieure à 3 bar (pressostat G1/4)

Référence : **BCPTI01V1**

Inclinomètres

Contrôle d'un niveau vertical et horizontal

Inclinomètre 1 axe 360°

- Alimentation 12-24VDC
- Indication numérique de l'angle
- 1 seuil bas et 1 seuil haut réglables avec alerte sonore en cas de dépassement
- Faisceau boîtier capteur : 1,5 m

Référence : **IDIE01V1**

Inclinomètre 1 axe 360° avec écran tactile

- Alimentation 12-24VDC
- Écran tactile couleur
- Différentes visualisations de l'angle possibles.
- 1 seuil réglable avec alerte visuelle en cas de dépassement
- Faisceau boîtier capteur : 8 m

Référence : **IDIEG01V1**

Inclinomètre 2 axes 90° avec écran tactile

- Alimentation 12-24VDC
- Écran tactile couleur
- Différentes visualisations des angles possibles.
- 1 seuil réglable par axe avec alerte visuelle en cas de dépassement
- Faisceau boîtier capteur : 8 m

Référence : **IDIEG02V1**

Boîtiers inclinometres version basique Voir page 39

Indicateurs de vitesse de rotation

Surveillez la rotation d'un moteur en permanence

- Compteur de temps journalier et total pour le régime surveillé (se déclenche dès qu'il y a une vitesse de rotation détectée)
- Compteur de temps total d'utilisation du boîtier
- Cumul du nombre de tours journalier et total pour le régime surveillé
- Mesure possible par période ou par fréquence

Avantages

- Possibilité d'avoir 1 ou 2 capteurs de régime de rotation
- Des alarmes sonores et visuelles en cas de dépassement des valeurs réglées (mini ou maxi)
- Paramétrage des textes possible par l'utilisateur

Références

- **IDVR02V1** : 2 capteurs inductifs 18 mm, portée 8 m + afficheur + faisceau + bras et ventouse de fixation
- **IDVR01V1** : 1 capteur inductif 18 mm, portée 8 m + afficheur + faisceau + bras et ventouse de fixation

Indicateurs de débit et pression

Mesurez simultanément et en temps réel le débit et la pression dans un circuit hydraulique

- Compteur temps journalier et total qui s'active dès que la pression ou le débit est supérieur (ou inférieur) au seuil défini par l'utilisateur
- Compteur de temps total d'utilisation du boîtier.
- Cumul journalier (en litres) et total (en centième de cm^3) du volume d'huile
- Mémorisation des minimum et maximum de débit et de pression
- Alarmes sonores et visuelles si un défaut ou mauvais branchement est constaté sur le capteur de pression
- Ce kit est prévu pour un fonctionnement avec turbine réf EAQ600HK1 (9 à 600 l/min) et capteur de pression réf E17P600I03 (0-600 bar)

Références

- **IDDP01V1** : afficheur + faisceau + bras et ventouse de fixation

Caméras de recul

Manœuvrez en toute sécurité (marche arrière ou marche avant) et visualisez toutes les zones non couvertes par les rétroviseurs

Caméras de travail sur moissonneuses
Voir page 32

Avantages

- Sécurité pour les manœuvres en marche arrière
- Visualisation de la zone non couverte par les rétroviseurs : plus besoin de se retourner
- Image nette et lumineuse
- Visibilité par faible luminosité grâce au système infrarouge
- Moniteur couleur grande largeur pour une meilleure visibilité avec écran 7" ou 9"
- Écran complet ou partageable en 2, 3 ou 4, possibilité de brancher 1 à 4 caméras (selon version)
- Capot haute protection spécifique à la caméra, pour travailler dans les conditions les plus extrêmes (Option)

Désignation	Contenu		Référence
Kit rétrovision 12/24V 7"	Écran 7", 2 entrées caméra, 1 caméra couleur, câble de raccordement moniteur-caméra 20 m avec connectique étanche, support orientable		E13LRECUL3LH
Kit rétrovision 12/24V 9"	Écran 9" partageable en 4, 4 entrées caméra, télécommande, 1 caméra couleur, câble de raccordement moniteur-caméra 20 m avec connectique étanche, support orientable		E13LRECUL44LH
Capot de protection à souder ou à visser			KC999P01V1
Caméra supplémentaire			E13ACAMSTDLH
Câble connexion / rallonge 20 m			E13ACABLE20MLH

ClipHydro®

Couplez et désaccouplez vos coupleurs mâles et femelles sans effort

Avantages

- Réduit l'effort de branchement
- Les mains restent propres
- Plus de risques de brûlures
- Facilite l'accès aux coupleurs
- S'utilise avec tous types de coupleurs et flexibles (implantation 1/2G)

Fonctionnement

Il suffit d'installer le manchon fourni entre la ligne hydraulique et le coupleur. Des bagues de couleurs (incluses dans les kits) peuvent être insérées sur le manchon afin de repérer les différents flexibles.

La poignée ClipHydro se positionne sur le reste plus qu'à pousser ou tirer pour permettre, ou désaccouplement du coupleur.

Références

Désignation	Référence
Poignée seule	**EAZCLIPHP10**
Manchon seul + 2 bagues	**EAZCLIPHE10**
Kit 4 manchons + 8 bagues	**EAZCLIPHE40**
Kit 4 manchons + 8 bagues + 1 poignée	**EAZCLIPHK40**
Autres configurations possibles	



Distribution hydraulique CETOP à commande électrique

Pour commander en cabine plusieurs fonctions sur des équipements attelés à un porteur

Concerne : outils combinés, pulvérisateurs, arracheuses de pommes de terre, tout appareil nécessitant une commande à distance.

Composition

- 1 embase + électro-distributeur
- 1 boîtier de commande avec un faisceau de 5 m pour 2 à 5 fonctions ou de 8 m pour 6 à 10 fonctions

Options

- Poignée ergonomique avec faisceau
- Poignée ergonomique avec accoudoir
- Clapet anti-retour piloté flasquable (retenue de charge sur vérin) : CPM03ABK (40l/min), CPM05ABK (70l/min)
- Kit capot/armoire de protection inox pour distributeur DHx40COFH jusqu'à 8 sections (de DH240COFH à DH840COFH) : KC999PDHX40 NOUVEAU



Nombre de fonctions	Tension 12 volts	
	Référence pour débit maxi 40 l/min	Référence pour débit maxi 70 l/min
2	DH240COFH	DH280COFH
3	DH340COFH	DH380COFH
4	DH440COFH	DH480COFH
5	DH540COFH	DH580COFH
6	DH640COFH	DH680COFH
7	DH740COFH	-
8	DH840COFH	-
9	DH940COFH	-
10	DH1040COFH	-

Distribution hydraulique CETOP à commande électrique gamme compacte

Applications

- Montage sur véhicule automoteur et centrale hydraulique avec un encombrement réduit
- Commande vérin simple effet, double effet et de moteur hydraulique

Avantages

- Distributeur compact (hauteur mini de 96 mm)
- Pratique : débit prioritaire à commande électrique ou commande manuelle
- Modulable : le rajout de fonctions est possible (maxi 8 sections)
- Simple : suppression du by-pass avec électro montage en série
- Très bon rapport qualité prix

Caractéristiques techniques

- Hydraulique

	Section		Plaque d'entrée avec		
	Parallèle	Série	Limiteur de pression	By - pass	Diviseur
Débit (L / min)	40	30	Sur P : 40	Sur P : 40	Sur P : 40 régulé : 0 - 25 résiduel : 50
Pression max P, A, B (bar)	350	210	350	350	210
Pression max T (bar)	210				
Température (°C)	- 20 à +70				
Viscosité (mm²/s)	15 à 380				
Poids (kg)	tiroir 4/2 : 1,85 tiroir 4/3 : 2,4		1,25	1,35	manuel 2.2 élec : 4,5
Filtration (NAS1638)	8				

- Électrique

Tension en continu (V)	12,24
Puissance (W)	29 en 24 V /36 en 12V
Fréquence (1/h)	15000
Température ambiante (°C)	Jusqu'à + 50
Température bobines (°C)	Jusqu'à + 180
Facteur de marche	1

- Implantations

Entrée	P, T	G1/2''
	MP	G1/4''
Section	A, B	G3/8''
Sortie	T	G1/2''

CONSULTEZ NOUS
02 51 34 10 10

Distribution et régulation de débit DR65

Pour maîtriser à l'aide d'une seule pompe la vitesse d'un récepteur tout en commandant simultanément d'autres fonctions

- Matériel compatible :
  > épandeurs d'engrais,
  > épandeurs de fumier,
  > écimeuses pour vignes,
  > matériel d'entretien des paysages,
  > matériel de distribution des aliments,
  > récolteuses diverses

Avantages

- Suppression by pass modèle circuit série
- Régulation manuelle ou à commande électrique proportionnelle
- Encombrement et poids réduits : empilable et alliage aluminium
- Confort d'utilisation, 2 fonctions simultanées

Débit maxi (l/min)	Régulation de débit (l/min)	Pression (bar)			Tension (V)	Orifice (GAZ)	
		p	A, B	T		P	T, T1, A, B
66	0 à 50	210	210*	160	12 ou 24	1/2	1/2

Kits avec régulation manuelle

Nombre de fonctions	Référence
2	DHR2COMV3
3	DHR3COMV3
4	DHR4COMV3
5	DHR5COMV3
6	DHR6COMV3

Kits avec régulation à commande électrique

Nombre de fonctions	Référence
2	DHR2CO12V3
3	DHR3CO12V3
4	DHR4CO12V3
5	DHR5CO12V3
6	DHR6CO12V3

Sélecteurs de fonctions

Augmentez le nombre de fonctions jusqu'à 5 fonctions supplémentaires avec un seul distributeur simple ou double-effet

Sélecteurs de fonctions 6 voies

- Fonctions supplémentaires économiques
- Facile à installer

Débit (l/min)	Fonctions supplémentaires	Orifices (BSP)	Pression (bar)		Sélecteur 6/2 voies		
			Sans drain	Avec drain	Sélecteur 12V	Sélecteur 12V et coupleurs femelles 1/2G ISO-A*	Sélecteur 24V
50 l/min	1	3/8	210	315	**D31012CZEKO**	**50421220KC3**	**D31024CZEKO**
	2	3/8	210	315	**D32012CZEKO**	**50421230KC3**	**D32024CZEKO**
	3	3/8	210	315	**D33012CZEKO**	**50421240KC3**	**D33024CZEKO**
	4	3/8	210	315	**D34012CZEKO**	**50421250KC3**	**D34024CZEKO**
	5	3/8	210	315	**D35012CZEKO**	**50421260KC3**	**D35024CZEKO**
80 l/min	1	1/2	210	315	**D51012CZRK**	**-**	**D51024CZRK**
90 l/min	1	1/2	250	-	**D41012CZEK**	**-**	**-**
120 l/min*	1	3/4	210	315	**D51012CZEK**	**50421221KC3***	**D51024CZEK**
	2	3/4	210	315	**D52012CZEK**	**50421231KC3***	**D52024CZEK**
	3	3/4	210	315	**D53012CZEK**	**50421241KC3***	**D53024CZEK**
	4	3/4	210	315	**D54012CZEK**	**50421251KC3***	**-**
	5	3/4	210	315	**D55012CZEK**	**50421261KC3***	**-**

* Attention, lorsqu'ils sont équipés de coupleurs 1/2 ISO-A, les sélecteurs sont limités à 90 l/min

Sélecteurs de fonctions (suite)

Sélecteurs de fonctions avec kits de commande électriques
Version poignée

- Jusqu'à 5 fonctions supplémentaires
- Câble : Alimentation 2m, faisceau 6m
- Tension : 12V
- Pression : Sans drain 210 bar, avec drain 315 bar

Débit (l/min)	Fonctions supplémentaires	Orifices	Sélecteur seul 12V	Sélecteur 12V avec poignée	
				Sélecteur avec poignée	Sélecteur avec poignée et coupleurs femelles 1/2G ISO-A*
50 l/min	1	3/8	D31012CZEKO	50421220K	50421220KC1
	2	3/8	D32012CZEKO	50421230K	50421230KC1
	3	3/8	D33012CZEKO	50421240K	50421240KC1
	4	3/8	D34012CZEKO	50421250K	50421250KC1
	5	3/8	D35012CZEKO	50421260K	50421260KC1
120 l/min*	1	3/4	D51012CZEK	50421221K	50421221KC1*
	2	3/4	D52012CZEK	50421231K	50421231KC1*
	3	3/4	D53012CZEK	50421241K	50421241KC1*
	4	3/4	D54012CZEK	50421251K	50421251KC1*
	5	3/4	D55012CZEK	50421261K	50421261KC1*
* Attention, lorsqu'ils sont équipés de coupleurs 1/2 ISO-A, les sélecteurs sont limités à 90 l/min					

Sélecteurs de fonctions (suite)

Version boîtier

- Jusqu'à 3 fonctions supplémentaires :
  > il suffit de sélectionner la fonction souhaitée depuis le boîtier en cabine et l'opérateur manipule la fonction depuis le levier de son distributeur
  > la fonction sélectionnée reste maintenue au niveau du boîtier jusqu'à ce que l'opérateur décide de la désactiver
- Facile à installer, kit assemblé (hydraulique et électrique)
- Câble : Alimentation 1m, faisceau 1,60m (rallonges en options : 3,20m, 5m, 8m)
- Tension : 12V
- Pression : Sans drain 210 bar, avec drain 315 bar

Débit (l/min)	Fonctions supplémentaires	Orifices	Sélecteur seul 12V	Sélecteur 12V avec boîtier	
				Sélecteur avec boîtier	Sélecteur avec boîtier et coupleurs femelles 1/2G ISO-A*
50 l/min	1	3/8	**D31012CZEKO**	**50421220K02**	**50421220KC2**
	2	3/8	**D32012CZEKO**	**50421230K02**	**50421230KC2**
	3	3/8	**D33012CZEKO**	**50421240K02**	**50421240KC2**
120 l/min*	1	3/4	**D51012CZEK**	**50421221K02**	**50421221KC2***
	2	3/4	**D52012CZEK**	**50421231K02**	**50421231KC2***
	3	3/4	**D53012CZEK**	**50421241K02**	**50421241KC2***

* Attention, lorsqu'ils sont équipés de coupleurs 1/2 ISO-A, les sélecteurs sont limités à 90 l/min

Coupeur fendeur de bûches (CFM550)

Permet la prise de grumes ainsi que la découpe et la fente de bûches par un seul outil

Avantages

- Simplicité d'adaptation : reprise en direct sur l'attache rapide
- Polyvalence : un seul outil pour fendre, couper différents types et tailles de bois
- Gain de productivité : chargement possible de plusieurs grumes
- Excellent rendement : 50 à 60 stères par jour (informations données à titre indicatif)
- S'adapte sur tout type d'engins forestiers, agricoles ou de travaux publics : télescopique, chargeuse, skid loader, tracteur, tractopelle...

Descriptif technique

- Composition du coupeur fendeur :
  > Deux bras permettant d'attraper les rondins de
  > Une chaîne de pignons entraîneurs
  > Débit assuré par une lame de
  > Un pousseur de rondins
  > Bloc fendeur 6 ou 8 taillants

Référence : Nous consulter

Egalement dans notre gamme : coupeur fendeur CFM400

Téléchargez le catalogue ASE

A.S.E.
HYDRAULIC GLOBAL SOLUTIONS

Tél. : 05 53 87 64 81
Fax : 05 53 87 64 82

Éclairage LED

Soyez visible pour votre sécurité et celle des autres

Applications

- Pour machines agricoles, engins de travaux publics, camions, tout engin nécessitant une source d'éclairage ou de signalisation

Phares à LED, l'éclairage longue durée

Type d'éclairage	° Couleur (K)	Tension (VDC)	Puissance lumineuse (Lm)	Puissance (W)	Protection	Type de phare		Référence
Large	6000-6500	9-32	1800	8x3=24	IP67	Carré		E13FWLED24W01
Large	6000-6500	9-32	2800	4x10=40	IP68	Carré		NOUVEAU E13FWLED40W01
Large	6000-6500	9-80	4200	6x10=60	IP68	Carré		NOUVEAU E13FWLED60W01
Large	6500	10-30	1755	9x3=27	IP67	Rond		NOUVEAU E13FWLED27W01
Projecteur sur batterie	6000	12V	1500	20		Projecteur		NOUVEAU E13FWPORTA20W01
Barre d'éclairage	6000	10-30		42x3=126	IP67	Barre		NOUVEAU E13FWBARLED120A
Barre d'éclairage	6000	10-30		24x3=72	IP67	Barre		NOUVEAU E13FWBARLED72A
Spot longue portée	bleue	10-60		5x3=15	IP67	Carré		NOUVEAU E13FBLED15W01

Vous souhaitez commander? : trouvez votre produit sur www.hydrokit.com

Éclairage LED (suite)

Gyrophares à LED, la signalisation faible consommation

- Tension : 12-24V
- Puissance lumineuse : 21-23 lumens par LED
- 3 modes d'éclairage : 1 mode rotation, 2 modes flash stroboscopiques
- Résistant :
  - Température de fonctionnement : -30° à +50°C
  - Protection IP56 : Résistant à la poussière et aux projections d'eau

Puissance (W)	Homologation		Dimensions (mm) et désignation	Référence
45W	ECE R10 / R65		240xØ128	NOUVEAU **E13FOGYRLED02**
48W	ECE R65		240xØ128 - sur support	NOUVEAU **E13FOGYRLED03**
48W	ECE R65		240xØ128 - support magnétique + câble allume-cigare	NOUVEAU **E13FOGYRLED04**

Les supports pour gyrophare sont également disponibles :

Désignation	Référence
Pied de gyrophare passe cloison Ø24	**E13FOGYRSUP1**
Pied de gyrophare à souder	**E13FOGYRSUP2**
Pied de gyrophare à visser "T"	**E13FOGYRSUP3**
Pied de gyrophare à visser "L"	**E13FOGYRSUP4**

Référence : E13FOGYRSUP1

Référence : E13FOGYRSUP2

Référence : E13FOGYRSUP3

Référence : E13FOGYRSUP4

Pompes de rechange pour tracteurs

CASE IH							
Modèle	**N° constructeur**	**Désignation**	**Rotation**	**Cylindrée (cm³)**	**Réf Produit Hydrokit**	**Réf origine**	
McCORMICK 135 137 235 237 265	762309R91 762226R91 762990R97 762896R97 756130R92 756530R92 762418R92 762418R92	Relevage	D	6	**P021001A**		
B250 B275 B414 B434 B444	704330R95 704330R93	Relevage	D	11		**P021002S**	
353 383 423 433 453 523 533 553 633	3145248R92	Relevage Arbre 1/5 spé (plus petit que le standard)	G	8	**P021003F**		
624 644 654 724 734 744 824 844	3145248R93	Relevage Arbre 1/5 spé (plus petit que le standard)	G	8	**P021004F**		
523 553 624 654 724 734 824 834 844 946 1046 1246	3145619R91 314619R92 3146450R91	Relevage + direction	G	8 + 6	**P021005F**		
				8 + 8		**P021005B**	

Pompes de rechange pour tracteurs (suite)

CASE IH							
Modèle	**N° constructeur**	**Désignation**	**Rotation**	**Cylindrée (cm^3)**	**Réf Produit Hydrokit**	**Réf origine**	
633 644 645 733 743 744 745 833 840 844 845	3147535R92 3147535R93 3147533R94 3147535R92	Relevage + direction (2 orifices arrières)	G	8 + 8	**P021006F**	**P021006B**	
SANS SENS O DRAULIC							
743 XL 745 XL 844 XL 845 XL	1328655C91 1986961C91	Relevage + direction Aspiration commune	G	8 + 8		**P021038B**	
AVEC SENS O DRAULIC							
745XL 845XL 856XL	3401189R92 3401189R93 3401189R94 3401189R92 3401189R93 3401189R94	Relevage + direction	G	8 + 8		**P021007B**	
			G	11 + 8	**P021025F**		
523 553 624 654 724 734 824 834 946 1046 1045 1246	3146446R91 3146446R92 3146446R93 3148938R92 3142096R91	Relevage + direction Aspiration commune + régulateur + 2 orifices arrières)	G	11 + 8	**P021009F**	**P021009B**	

Pompes de rechange pour tracteurs (suite)

CASE IH							
Modèle	**N° constructeur**	**Désignation**	**Rotation**	**Cylindrée (cm³)**	**Réf Produit Hydrokit**	**Réf origine**	
ANCIENS MODÈLES							
955 1055 956 XL 1056 XL	3223932R92 3223932R93 89880C91	Relevage + direction (2 orifices arrière)	G	11 + 8	**P021010F (sans clapet)**	**P021010B (avec clapet)**	
NOUVEAUX MODÈLES							
Série XL: 956 XL 1055 XL 1056 XL	3220221R92 3220221R93	Relevage + direction (2 orifices arrières)	G	11 + 8	**P021011F (sans clapet)**	**P021011B (avec clapet)**	
Série XL: 1255 XL 1455 XL	3226942R92 3226942R93	Relevage + direction Montage avec contre-palier	G	14 + 11		**P021012B**	
Série XL PLUS: 845 856 955 956 1056	89880C91	Relevage + direction 2 sorties arrières + aspiration commune	G	11 + 8		**P021017B**	
Série 2000: 2120 2130 2140 2150	1967851M91	Direction	G	8		**P021013S**	
Série 2000: 2120 2130 2140 2150	301022A1 B506077 1967851C1	Relevage	D	26		**P021014S**	
Vigneron 2120 2130 2140	1530459C1 1967852C1	Relevage	D	17	**P021015F**	**P021015B**	
MOTEUR MWM : 1ère GÉNÉRATION							
Série C: C55 C64 C70A Série CS: CS78 CS86 CS88 CS94	155700750002	Relevage + direction	G	16 + 11	**P021016F**	**P021016B**	

Pompes de rechange pour tracteurs (suite)

CASE IH							
Modèle	**N° constructeur**	**Désignation**	**Rotation**	**Cylindrée (cm^3)**	**Réf Produit Hydrokit**	**Réf origine**	
MOTEUR SISU : 1ème GÉNÉRATION							
Série CS: CS78 CS80 CS86 CS88 CS94 CS100	132375101	Relevage + direction	G	22 + 16	**P021019F**	**P021019B**	
Série CX: CX50 CX60 CX70 CX80 CX90 CX100 Série 3000: 3210 3220 3230 3240 Série 4000: 4210 4220 4230 4240	155700750003	Relevage + direction	G	16 + 11	**P021016F**	**P021016B**	
Série CS: CS100 CS110 CS120 CS130 CS150	132575005	Relevage	D	32		**P021021B**	
Série CS: CS100 CS110 CS120 CS130 CS150	132575003	Relevage + direction	D	38 + 16		**P021036W**	

Pompes de rechange pour tracteurs (suite)

CASE IH							
Modèle	**N° constructeur**	**Désignation**	**Rotation**	**Cylindrée (cm³)**	**Réf Produit Hydrokit**	**Réf origine**	
MAXXUM Série 5120 5130 5140 5150	1343659C1 1343659C2	Principale ATTENTION : non compatible avec série MX	G	28	**Échange standard : REPMAXXUM**		
Série: 238 248 258 268 Série CX: CX80 CX90 CX100 95XL Série 3000: 3210 3220 3230 Série 4000: 4210/4220 4230/4240 Série 84: 484 584 684 784 884 Série 85: 385 485 585 685 785 885 Série 95: 395 495 595 695 795 895 995 Série BD: 238 258 268	93835C91 406763R92 66513C92 308873A1 93835C92	Relevage + direction	G	29		**P021018S**	

Pompes de rechange pour tracteurs (suite)

CASE IH							
Modèle	**N° constructeur**	**Désignation**	**Rotation**	**Cylindrée (cm^3)**	**Réf Produit Hydrokit**	**Réf origine**	
Série C: C50 C60 C70 C80 C90 Série STANDARD: 454 464 474 475 574 674 Série HYDRO: HYDRO84 HYDRO85	93835C91 406763R92 66513C92 308873A1 93835C92	Relevage + direction	G	29		**P021018S**	
2140 2150	324628A1	Relevage + direction	D	17 + 8		**P021024S**	
Série BD: 320 322 323 324 326 330 430 432 436 438 439 440	3054300R93	Relevage Sorties arrières M26x1,5 et M18x1,5	D	8	**P021033F**		
844SB	3147535R93	Relevage + direction	G	8 + 8		**P021034S**	
CS38 CS68 CS75	155700750017	Relevage + direction	G	19 + 8		**P021040B**	

Pompes de rechange pour tracteurs (suite)

DEUTZ							
Modèle	**N° constructeur**	**Désignation**	**Rotation**	**Cylindrée (cm³)**	**Réf Produit Hydrokit**	**Réf origine**	
D30S D40S D40L D50 D55	3400535 1174507	Relevage Montage avec contre-palier	D	8		**P007001S**	
D25S D30S	1174515	Relevage	G	8	**P007003F**		
D8005	1178247	Relevage + Direction	G	11 + 8		**P007004S**	
D40L D55 D2505 D2506 D3005 D3006 D4005 D4006 D4505 D5005 D5506 D6005	2239042	Relevage	G	11	**P007005F**	**P007005S**	
D4006 D4506 D5006 D5206 D5505 D5506 D6006 D6206 D6806 D7006 D7206 D8006 D9006 D10006 DX30V DX36V DX50V DX55V DX160 DX3.10 DX3.30 DX3.50 DX3.70 DX3.90 DX7.10	1262595 1262596 1262637 1175995 1176003 4345674 1175995 1262595 1262596	Relevage	G	15	**P007007F**		

Pompes de rechange pour tracteurs (suite)

DEUTZ							
Modèle	**N° constructeur**	**Désignation**	**Rotation**	**Cylindrée (cm^3)**	**Réf Produit Hydrokit**	**Réf origine**	
D4007 D4507 D5207C D6007C D6207C D6507C D6807C D7207C D7807C DX36V DX50V DX55 DX160 DX710 INTRAC2002 INTRAC2003 INTRAC2004	1262597 1175656 4309354	Relevage	G	17		**P007008S**	
				19	**P007008F**		
D5005D D6005D D9005D D6806D D7206D D6207 D6507C D6507 D8006 D9006 D10006 DX3.10V DX3.30V DX3.50V DX3.70V DX140 DX160 DX3.60 INTRAC2003 INTRAC2004	1262644 1176453 1175997 4309355 4345363 1175997	Relevage + Direction	G	19	**P007009F**	**P007009S**	

Pompes de rechange pour tracteurs (suite)

DEUTZ							
Modèle	**N° constructeur**	**Désignation**	**Rotation**	**Cylindrée (cm³)**	**Réf Produit Hydrokit**	**Réf origine**	
DX140 DX160 DX7.10	1174406 4311477 1175996 1176453	Relevage	G	22	**P007010F**	**P007010S**	
D8006 D10006 D13006 D6807 D6807C D7207 D7207C D7007 D7807 D7807C	1176000 1262645 2333314 4309356	Relevage + Direction	G	16 + 11	**P007011F**	**P007011B**	
DX80 DX86 DX92 DX3.60 DX3.65 DX3.70 DX4.10 DX4.30 DX4.31 70.90VF	1176000 1262645 2333314 4309356	Relevage + Direction	G	16 + 11	**P007011F**	**P007011B**	
DX85 DX90 DX110 DX120 DX145	4311475 4345365 4345372 1175992	Relevage + Direction	G	16 + 14	**P007012F**	**P007012B**	
DX80 DX86 DX92 DX3.90S DX4.31 DX4.50 DX4.51 DX4.61 DX4.70 DX4.71 DX6.05	1174210 4342472 1174211	Relevage + Direction	G	19 + 11	**P007013F**	**P007013B**	
DX230 DX250		Direction	D	19		**P007014S**	

Pompes de rechange pour tracteurs (suite)

DEUTZ							
Modèle	**N° constructeur**	**Désignation**	**Rotation**	**Cylindrée (cm³)**	**Réf Produit Hydrokit**	**Réf origine**	
DX230 DX250		Relevage	G	33		**P007016S**	
D55		Relevage Pompe + contre-palier	D	14		**P007020S**	
D30005 D30006		Relevage + Direction	G	11		**P007021S**	
DX140 DX140A DX7.10	01173717	Relevage	D	19		**P007025B**	
AGROTRON 6.05		Relevage	G	31		**P007026S**	
AGROSON AGROSUN 120		Relevage	G	22		**P007033S**	**NC**
AGROVECTOR 30.7			G	37		**P007034A**	
AGROSTAR							
6.08 6.11 6.21 6.28 6.31 6.38 6.61	01179086 01179086 4311478 01175999	Relevage + Direction	G	22 + 14	**P007015F**	**P007015B**	
4.61 4.68 4.71 4.78	01174210	Relevage + Direction	G	19 + 11	**P007013F**	**P007013B**	
6.71 6.81	04401451	Relevage + Direction	D	22 + 8		**P007024S**	

Pompes de rechange pour tracteurs (suite)

DEUTZ							
Modèle	**N° constructeur**	**Désignation**	**Rotation**	**Cylindrée (cm³)**	**Réf Produit Hydrokit**	**Réf origine**	
AGROCOMPACT							
3.30V 3.50V 3.70V 3.30F 3.50F 3.70F 3.90F 3.50S 3.90S	01178247	Relevage + Direction	G	11 + 8		**P007004S**	
3.30V 3.50V 3.70V 3.30F 3.50F 3.70F 3.90F 3.50S 3.90S	01176000	Relevage + Direction	G	16 + 11	**P007011F**	**P007011B**	
AGROXTRA							
DX4.17 4.07 4.17 4.17H	01262591 01262644 02333071 02382915 04309355 04345363	Relevage	G	19	**P007009F**	**P007009S**	
DX4.17 DX4.57 DX6.07 4.07 4.17 4.17H	01176000	Relevage + Direction	G	16 + 11	**P007011F**	**P007011B**	
4.47 4.57 4.57H 6.07	01174210	Relevage + Direction	G	19 + 11	**P007013F**	**P007013B**	
6.l7	01179086 01179086 4311478 01175999	Relevage + Direction	G	22 + 14	**P007015F**	**P007015B**	
AGROPRIMA							
4.3l	01176000	Relevage + Direction	G	16 + 11	**P007011F**	**P007011B**	
4.51 4.56 6.06	01174210	Relevage + Direction	G	19 + 11	**P007013F**	**P007013B**	

Pompes de rechange pour tracteurs (suite)

DEUTZ							
Modèle	**N° constructeur**	**Désignation**	**Rotation**	**Cylindrée (cm^3)**	**Réf Produit Hydrokit**	**Réf origine**	
6.I6	01179086 01179086 4311478 01175999	Relevage + Direction	G	22 + 14	**P007015F**	**P007015B**	
AGROPLUS							
60 70 75 80 85 95 100	245299200 245393100 245397900 245399200 24599200	Relevage	G	14	**P007007F**		
60 70 80	245390900	Relevage	G	19		**P007017S**	
75 85 95 100	245396300 245396200 245297800	Relevage	D	22		**P007018S**	
70		Pompe avec joints Viton	D	11		**P007032H**	
HOPFEN							
4.17A 4.57A	01176000	Relevage + Direction	G	16 + 11	**P007011F**	**P007011B**	
4.57A	01174210	Relevage + Direction	G	19 + 11	**P007013F**	**P007013B**	
4.17A	01262591 01262644 02333071 02382915 04309355 04345363	Relevage	G	19	**P007009F**	**P007009S**	

Pompes de rechange pour tracteurs (suite)

DEUTZ							
Modèle	**N° constructeur**	**Désignation**	**Rotation**	**Cylindrée (cm³)**	**Réf Produit Hydrokit**	**Réf origine**	
AGROTRON MK1							
4.70 4.80 4.85 4.90 4.95 6.00 6.01 6.05 6.15 6.20 6.30 6.45	04427374 044273744	Relevage Flasque spécifique	G	28		**P007028B**	
80 85 90 100 105 106 110 115 120 135 150 160 175 200 230 260	04413970	Relevage	G	25		**P007029B**	
	04427374 044273744	Relevage	G	28		**P007028B**	
AGROTRON MK3							
80 85 90 100 105 106 110 115 120 135 150 160 175 200 230 260	132575005	Relevage	D	32		**P007031B**	
	04450709 05047286	Relevage + Direction	G	32+14		**P007030B**	

Pompes de rechange pour tracteurs (suite)

FENDT							
Modèle	**N° constructeur**	**Désignation**	**Rotation**	**Cylindrée (cm³)**	**Réf Produit Hydrokit**	**Réf origine**	
FARMER CLASSIQUE							
2 2S	G144940013010 G144940013011 G238401100012 G278940100019 G281940100010	Relevage	G	19	**P008001F**		
				17		**P008001S**	
3S 4S 5S 255GT 275GT 103S 104S 105S 106S 108S 260S	G138861010011 G144940012010 G238401100012	Relevage	G	19	**P008001F**		
				17		**P008001S**	
303LS 304LS 305LS 306LS 308LS 309LS	G138861010011 G144940012010 G238401100012	Relevage	G	19	**P008001F**		
				17		**P008001S**	
104S 105 106 LS203 275GT 600LS 600LSA 275S	G278941100 G27894110010	Relevage	G	19	**P008002F**	**P008002S**	
610 611LS 104S	G144940600001 245292900	Relevage	G	14	**P008003F**		

Pompes de rechange pour tracteurs (suite)

FENDT							
Modèle	**N° constructeur**	**Désignation**	**Rotation**	**Cylindrée (cm³)**	**Réf Produit Hydrokit**	**Réf origine**	
1D 1E 1Z Fix2E	G231941010010	Relevage	G	8		**P008017S**	
FARMER 100							
103LS 103LSA 103S 103SA	G178940010010 G117940011010	Relevage + Direction	G	16 + 14	**P008011F**	**P008011B**	
102 102S 102SA 103 103S 103SA 104LS 104S 104SA 104S 105 105LS 105LSA 105S 106LS 106LSA 106S 106SA 108LS 108LSA 108S 108SA	G144940012010	Relevage	G	14	**P008004F**	**P008004S**	
	G144940013010 G144940013011 G2384011000012 G2789401000019 G281940100010	Relevage	G	19	**P008001F**		
				17		**P008001S**	
	G281940010010	Relevage	G	19	**P008007S**	**P008007B**	
FARMER 200							
200S 200SA 200V 200VA 203P 203P/II 203PA 203PA/II, 203V 203V/II 203VA 203VA/II	G144940012010	Relevage	G	14	**P008004F**	**P008004S**	
	G144940013010 G144940013011 G2384011000012 G2789401000019 G281940100010	Relevage	G	19	**P008001F**		
				17		**P008001S**	

Pompes de rechange pour tracteurs (suite)

FENDT							
Modèle	**N° constructeur**	**Désignation**	**Rotation**	**Cylindrée (cm^3)**	**Réf Produit Hydrokit**	**Réf origine**	
200S 200SA	G380940010110	Relevage + Direction	G	16 + 11	**P008009F**	**P008009B**	
204P 204PA	G178940010010 G117940011010	Relevage + Direction	G	16 + 14	**P008011F**	**P008011B**	
200V 200VA	G155940010010	Relevage + Direction	G	11 + 8		**P008018B**	
FARMER 300							
304LS 304LSA 305LS 305LSA 306LS 306LSA 307LS 307LSA 308LS 308LSA 309LS 309LSA 310LSA 311LSA 312LSA	G178940010010 G117940011010	Relevage + Direction	G	16 + 14	**P008011F**	**P008011B**	
300LS 306LSA 307 307C 308 308C 309 309C	G117941010011	Relevage + Direction + Auxiliaire	G	16 + 14 + 8		**P008019B**	

Pompes de rechange pour tracteurs (suite)

FENDT							
Modèle	**N° constructeur**	**Désignation**	**Rotation**	**Cylindrée (cm³)**	**Réf Produit Hydrokit**	**Réf origine**	
FARMER 500							
509 510 511 512 514 515	G144940013010 G144940013011 G238401100012 G278940100019 G281940100010	Relevage	G	19	**P008001F**		
				17		**P008001S**	
FAVORIT 600							
600LS 600LSA 610LS 610LSA 610S 610SA 611LS 611LSA 611S 611SA 612LSA 612SA 614LSA 614SA 615LSA 622LSA 626LSA	G144940012010	Relevage	G	14	**P008004F**	**P008004S**	
	G144940013010 G144940013011 G238401100012 G278940100019 G281940100010	Relevage	G	19	**P008001F**		
				17		**P008001S**	
	G281940010010	Relevage	G	19		**P008007S**	
	G385940100010	Direction	G	19		**P008015B**	
	G285940010010	Relevage	G	22	**P008005F**	**P008005S**	
	G385940010010	Relevage + Direction	G	22 + 14	**P008010F**	**P008010B**	
	G385940010010	Relevage + Direction	G	19 + 11	**P008013F**	**P008013B**	
	G385941010010	Relevage + Direction + Auxiliaire	G	19 + 11 + 2		**P008014B**	
610LSA	G183860010 011	Relevage	G	19		**P008006S**	

Pompes de rechange pour tracteurs (suite)

FENDT							
Modèle	**N° constructeur**	**Désignation**	**Rotation**	**Cylindrée (cm³)**	**Réf Produit Hydrokit**	**Réf origine**	
610S 611LSA 612LSA 614LSA 615LSA		Relevage + Direction	G	19 + 11	**P008012F**	**P008012B**	
Série GT Porte-outils							
F250GT F275GT F275GTII	G144940012010	Relevage	G	14	**P008004F**	**P008004S**	
F231GT	G231941010010	Relevage	G	8		**P008017S**	
F370GT F370GTA F380GT F380GTA F380GTH	G380940010110	Relevage + Direction	G	16 + 11	**P008009F**	**P008009B**	
F390GTA F395GTA	G395940010011	Relevage + Direction + Auxiliaire	G	16 + 11 + 14		**P008016B**	
F231GT F250GT F275GT F275GTII	G144940013010 G144940013011 G238401100012 G278940100019 G281940100010	Relevage	G	19	**P008001F**		
				17		**P008001S**	
Série GT KOMMUNAL							
F250GT Kommunal F275GT Kommunal F275GTAII Kommunal F275GTII Kommunal	G144940012010	Relevage	G	14	**P008004F**	**P008004S**	
F231GT Kommunal	G231941010010	Relevage	G	8		**P008017S**	

Pompes de rechange pour tracteurs (suite)

FENDT							
Modèle	**N° constructeur**	**Désignation**	**Rotation**	**Cylindrée (cm³)**	**Réf Produit Hydrokit**	**Réf origine**	
F231GT Kommunal F250GT Kommunal F275GT Kommunal F275GTAII Kommunal F275GTII Kommunal	G144940013010 G144940013011 G238401100012 G278940100019 G281940100010	Relevage	G	19	**P008001F**		
				17		**P008001S**	
Série XYLON							
520 522 524	G144940013010 G144940013011 G238401100012 G278940100019 G281940100010	Relevage	G	19	**P008001F**		
				17		**P008001S**	

Pompes de rechange pour tracteurs (suite)

FIAT							
Modèle	**N° constructeur**	**Désignation**	**Rotation**	**Cylindrée (cm³)**	**Réf Produit Hydrokit**	**Réf origine**	
SOMECA							
SOM20D SOM25D	569307 19001316 1930044 1930056 5120971 7606271 79967930	Auxiliaire	D	6,5	**P009001F**		
SOM715	1901319 1930052 5130127 5179732 569309	Auxiliaire ou direction	G	8	**P009003F**		
SOM35	1930056 1930044 1901320 5130133 1901316 5120971 569307 76062717 9967930 5179724 568162	Direction	D	8	**P009006F**		
SOM612 SOM615 SOM715	1901321 1901323 1930046 1930058 5129478 5179730 569306 8280040	Auxiliaire	G	15	**P009011F**	**P009009S**	
		Auxiliaire	G	15	**P009012F**	**P009012S**	
UNIVERSAL							
UTB 445 UTB 445 UTB 450 UTB 600	1901322 1930049 1930061 5129481 5179722 8273385	Auxiliaire	D	11	**P009007F**		

Pompes de rechange pour tracteurs (suite)

FIAT							
Modèle	**N° constructeur**	**Désignation**	**Rotation**	**Cylindrée (cm^3)**	**Réf Produit Hydrokit**	**Réf origine**	
Série CLASSIQUE							
200R 211 215C 220 250 250DT 300 300DT 300J 350 350DTS 400 400DT 411 415 420 440 446 450 450DT 455 460 470 480 480DT 500 500DT 500SDT 540 540SDT 555 640DT 650 656 715 850 850DT	1901319 1930052 5130127 5179732 569309 570140 5132792	Auxiliaire ou Direction	G	8	**P009003F**		
550 570 580 600 640 650 670 680 750 780 880 980	1901321 1901323 1930046 1930058 5129478 5179730 569306 8280040	Auxiliaire	G	15	**P009011F**	**P009009S**	
		Auxiliaire	G	15	**P009012F**	**P009012S**	

Pompes de rechange pour tracteurs (suite)

FIAT							
Modèle	**N° constructeur**	**Désignation**	**Rotation**	**Cylindrée (cm^3)**	**Réf Produit Hydrokit**	**Réf origine**	
500 550 570 580 600 640 650 670 680 750 780 880 980	1901321 1901323 1930046 1930058 5129478 5179730 569306 8280040	Auxiliaire	G	11		**P009009S**	
OM35 300 350 350DT 355 355C 411 411C 415 420 455 450CE 470 505 850 1000 45.46 80C 100C	1930056 1930044 1901320 5130133 568309 1262637 1175995 568162	Auxiliaire ou Direction	D	8	**P009005F**		

Pompes de rechange pour tracteurs (suite)

FIAT							
Modèle	**N° constructeur**	**Désignation**	**Rotation**	**Cylindrée (cm^3)**	**Réf Produit Hydrokit**	**Réf origine**	
400 400DT 411 411R 415 415DT 420 420DT 466 466DT 550 550DT 566 566DT 570 580 580DT 600 600DT 640 650 650DT 670 670B 670H 680 680H 680DT 750 750DT 780 780DT 850 850DT 880 880DT 900 900DT 940 940DT 940 1000 1000DT 1000N 1000S 1000SDT 1000 Sup 1300 1300DT 1300S 1300SDT OM650 OM850 OM850DT	1930056 1930044 1901320 5130133 1901316 5120971 569307 76062717 9967930 5179724 568162	Direction	D	8	**P009006F**		

Pompes de rechange pour tracteurs (suite)

FIAT							
Modèle	**N° constructeur**	**Désignation**	**Rotation**	**Cylindrée (cm^3)**	**Réf Produit Hydrokit**	**Réf origine**	
350 350DT 400 400DT 450 450DT 466 466DT 480 480DT 500 500DT 540 540DT 540S 566 666 766 980	1901322 1930049 1930061 5129481 5179722 8273385	Auxiliaire	D	11	**P009007F**		
1000 1000DT 1000N 1000S 1000 Sup 1180 1180DT 1280 1280DT 1380 1380DT 1580 1580DT 1880 1880DT	1909916 1930226 5113283 5120850 5129488 5169770 8273957 8280131 9967927	Auxiliaire	G	15	**P009013F**		
		Auxiliaire	G	19	**P009014F**	**P009018S**	
980 1180 1180DT 1380 1380DT 1580 1580DT 1880 1880DT	1909917 1930285 1930317 5113075 5120851 98307212	Direction	D	15	**P009016F**	**P009016Y**	

Pompes de rechange pour tracteurs (suite)

FIAT							
Modèle	**N° constructeur**	**Désignation**	**Rotation**	**Cylindrée (cm³)**	**Réf Produit Hydrokit**	**Réf origine**	
900 1000 1000DT 1000N 1000S 1000SUP	1901326 1930398 8282449	Auxiliaire	G	20	**P009017F**		
Série 56							
60-56L 65-56 65-56DT	245293100 5086286 5094391 5129483 5169772 5179719	Auxiliaire	G	15	**P009010F**		
Série 66							
60-66 60-66DT 62-86F 70-66 70-66DT 70-66F 70-66LP 72-86F 72-86LP 82-86 82-86LP	1901322 1930049 1930061 5129481 5179722 8273385	Auxiliaire	D	11	**P009007F**		
45-66 45-66DT 45-66V 50-66 50-66DT 50-66S 55-66 55-66DT LP 60-66 60-66DT 65-66 65-66DT 70-66 70-66DT 70-66F 70-66LP 80-66 80-66DT 80-66F	245293100 5086286 5094391 5129483 5169772 5179719	Auxiliaire	G	15	**P009010F**		

Pompes de rechange pour tracteurs (suite)

FIAT							
Modèle	**N° constructeur**	**Désignation**	**Rotation**	**Cylindrée (cm^3)**	**Réf Produit Hydrokit**	**Réf origine**	
55-66 55-66DT LP 60-66 60-66DT 65-66 65-66DT 70-66 70-66DT 70-66F 70-66LP 80-66 80-66DT 80-66F	1909916 1930226 5113283 5120850 5129488 5169770 8273957 8280131 9967927	Auxiliaire	G	15	**P009013F**		
		Auxiliaire	G	19	**P009014F**	**P009018S**	
Série 76							
55-76F 55-76FDT 55-76V 55-76VDT 60-76F 60-76FDT 70-76DT 70-76F 70-76LP 70-76V 80-76DT 80-76F	245293100 5086286 5094391 5129483 5169772 5179719	Auxiliaire	G	15	**P009010F**		
60-76F 60-76FDT 70-76DT 70-76F 70-76LP 70-76V 80-76DT 80-76F	1909916 1930226 5113283 5120850 5129488 5169770 8273957 8280131 9967927	Auxiliaire	G	15	**P009013F**		
		Auxiliaire	G	19	**P009014F**	**P009018S**	

Pompes de rechange pour tracteurs (suite)

FIAT							
Modèle	**N° constructeur**	**Désignation**	**Rotation**	**Cylindrée (cm³)**	**Réf Produit Hydrokit**	**Réf origine**	
Série 86							
55-86F 55-86FDT 55-86V 55-86VDT 60-86F 60-86FDT 60-86V 60-86VDT 70-86V 72-86F 72-86LP 82-86DT 82-86F 82-86LP	245293100 5086286 5094391 5129483 5169772 5179719	Auxiliaire	G	15	**P009010F**		
50-86 50-86V 55-86F 55-86FDT 55-86V 55-86VDT 60-86F 60-86FDT 60-86V 60-86VDT 72-86F 72-86LP 82-86DT 82-86F 82-86LP	1909916 1930226 5113283 5120850 5129488 5169770 8273957 8280131 9967927	Auxiliaire	G	15	**P009013F**		
		Auxiliaire	G	19	**P009014F**	**P009018S**	
Série 88							
70-88 70-88DT 80-88 80-88DT	245293100 5086286 5094391 5129483 5169772 5179719	Auxiliaire	G	15	**P009010F**		
55-88 55-88DT 60-88 60-88DT 65-88 65-88DT 70-88 70-88DT 80-88 80-88DT	1909916 1930226 5113283 5120850 5129488 5169770 8273957 8280131 9967927	Auxiliaire	G	15	**P009013F**		
		Auxiliaire	G	19	**P009014F**	**P009018S**	
	5128862 1930250 5128862 5167403 5180269	Direction	D	11	**P009015F**	**P009015B**	

Pompes de rechange pour tracteurs (suite)

FIAT							
Modèle	**N° constructeur**	**Désignation**	**Rotation**	**Cylindrée (cm^3)**	**Réf Produit Hydrokit**	**Réf origine**	
Série 90							
55-90 55-90DT 60-90 65-90 65-90DT 70-90 70-90DT 80-90 80-90DT 85-90 85-90DT 90-90 90-90DT 100-90 100-90DT 110-90 110-90DT 115-90 115-90DT 130-90 130-90DT 140-90 140-90DT	245293100 5086286 5094391 5129483 5169772 5179719	Auxiliaire	G	15	**P009010F**		
	1909916 1930226 5113283 5120850 5129488 5169770 8273957 8280131 9967927	Auxiliaire	G	15	**P009013F**		
		Auxiliaire	G	19	**P009014F**	**P009018S**	
55-90 55-90 DT 60-90 65-90 65-90DT 70-90 70-90DT 80-90 80-90DT 85-90 85-90DT 90-90 90-90DT 100-90 100-90DT 110-90 110-90DT	5128862 1930250 5128862 5167403 5180269	Direction	D	11	**P009015F**	**P009015B**	

Pompes de rechange pour tracteurs (suite)

FIAT							
Modèle	**N° constructeur**	**Désignation**	**Rotation**	**Cylindrée (cm³)**	**Réf Produit Hydrokit**	**Réf origine**	
80-90 85-90 90-90 100-90 110-90 115-90 130-90 140-90 160-90 180-90	1909917 1930285 1930317 5113075 5120851 98307212	Direction	D	15	**P009016F**	**P009016Y**	
130-90 13-90DT 14-90 140-90DT 160-90 160-90DT 180-90 180-90DT	1930267 51324400	Boîte de vitesse	D	19		**P009022B**	
Série 93							
60-93 60-93DT 65-93 65-93DT 72-93 72-93DT 82-93 82-93DT 88-93 88-93DT	245293100 5086286 5094391 5129483 5169772 5179719	Auxiliaire	G	15	**P009010F**		
	1909916 1930226 5113283 5120850 5129488 5169770 8273957 8280131 9967927	Auxiliaire	G	15	**P009013F**		
		Auxiliaire	G	19	**P009014F**	**P009018S**	

Pompes de rechange pour tracteurs (suite)

FIAT							
Modèle	**N° constructeur**	**Désignation**	**Rotation**	**Cylindrée (cm³)**	**Réf Produit Hydrokit**	**Réf origine**	
Série 94							
60-94 65-94 65-94DT 72-94 72-94DT 82-94 82-94DT 88-94 88-94DT	245293100 5086286 5094391 5129483 5169772 5179719	Auxiliaire	G	15	**P009010F**		
	245293100 5086286 5094391 5129483 5169772 5179719	Auxiliaire	G	15	**P009013F**		
		Auxiliaire	G	19	**P009014F**	**P009018S**	
	5128862 1930250 5128862 5167403 5180269	Direction	D	11	**P009015F**	**P009015B**	
72-94 4RM 88-94 82-94 4RM	1909917 1930285 1930317 5113075 5120851 98307212	Direction	D	15	**P009016F**	**P009016Y**	
Série L							
L60 L65 L75 L85 L95	5129493 5169041 5179726	Auxiliaire	D	22	**P009019F**	**P009019S**	
L60 L75 L85 L95	5149231 5162569 5167394 5167397 5180275 5180277	Direction	G	22		**P009020B**	
Série M							
M100 M115 M135 M160	5129493 5169041 5179726	Auxiliaire	D	22	**P009019F**	**P009019S**	

Pompes de rechange pour tracteurs (suite)

FIAT							
Modèle	**N° constructeur**	**Désignation**	**Rotation**	**Cylindrée (cm³)**	**Réf Produit Hydrokit**	**Réf origine**	
WINNER							
F100Dal F100Fino F110 F115 F120 F130 F140	5129493 5169041 5179726	Auxiliaire	D	22	**P009019F**	**P009019S**	
	5149231 5162569 5167394 5167397 5180275 5180277	Direction	G	22		**P009020B**	

Pompes de rechange pour tracteurs (suite)

FORD				
Modèle	**N° constructeur**	**Désignation**	**Réf origine**	
Série				
231 233 333 335 515 532 420	83900640 83928509 83996336	Relevage	**P019019S**	
420 4550	81836736 83908243 83926104 83936585	Relevage	**P019011S**	
5550	81823983	Relevage + PTO	**P019013S**	
2120 231 233 333 335 4140 420 4550 5550	83917191 83924995 83958544 83959532 83999533 83999543 83959550 87759440	Direction	**P019020AS**	
4140 420 4450 4550	81824183	Relevage + PTO	**P019010S**	
5095	81826808	Relevage + PTO	**P019014S**	
6550	83908242 83908244 83926102 83936586	Relevage	**P019015S**	
Série 00				
4000 4100 4200 4400 4500	81824183	Relevage + PTO	**P019010S**	

Pompes de rechange pour tracteurs (suite)

FORD				
Modèle	**N° constructeur**	**Désignation**	**Réf origine**	
3900 4100 4600	81836736 83908243 83926104 83936585	Relevage	**P019011S**	
5000 5100 5200 5900 7000 7100	81823983	Relevage + PTO	**P019013S**	
5000 5100 5200 7000 7100 7200 7400 7600	81826808	Relevage + PTO	**P019014S**	
5600 5700 6600 6700 7400 7600 7700 8100 8600	83908242 83908244 83926102 83936586	Relevage	**P019015S**	
8000 8200 8600 8700 9000 9200 9600 9700	83903943	Relevage	**P019016S**	
2100 2600 3100 3300 3400 3500 3600 4100 4500	83900640 83928509 83996336	Relevage	**P019019S**	

Pompes de rechange pour tracteurs (suite)

FORD				
Modèle	**N° constructeur**	**Désignation**	**Réf origine**	
2000 2100 2300 3000 3100 3300 3500 3600 3900 sans cabine 4000 4100 4200 4400 4500 4600 5000 5100 5200 5500 5600 6600 7000 7100 7600	83917191 83924995 83958544 83959532 83959533 83959543 83959550 87759440	Direction	**P019020AS**	
5900	83960261	Direction	**P019020BS**	
6600 6700 7600 7700	83959544 82840627	Direction	**P019021S**	
8700 9700	83924998 83917196	Direction	**P019030S**	
Série 10				
4110	81824183	Relevage + PTO	**P019010S**	
2810 2910 3910 4110 4610	81836736 83908243 83926104 83936585	Relevage	**P019011S**	

Pompes de rechange pour tracteurs (suite)

FORD				
Modèle	**N° constructeur**	**Désignation**	**Réf origine**	
5110 5610 5610S 6410 6610 6610S 6710 6810 6810S 7010 7410 7610 7610S 7710 7810 7810S 7910 8010 8210 8910	83957379	Relevage	**P019018S**	
2110 2310 2610 3310 3610 4410 5110 5610 5610S 6410 6610 6610S 6710 6810 6810S 7010 7410 7610 7610S 7710 7810 7810S 7910 8010 8210 8910	83900640 83928509 83996336	Relevage	**P019019S**	

Pompes de rechange pour tracteurs (suite)

FORD				
Modèle	**N° constructeur**	**Désignation**	**Réf origine**	
2110 2310 2610 2810 2910 3310 3610 3910 4110	83917191 83924995 83958544 83959532 83959533 83959543 83959550 87759440	Direction	**P019020AS**	
5110 5610 (après 04/85) 5610S 6410 6610 (après 04/85) 6610S 6810 6810S 7010 7610 (après 4/85) 7610S 7810S 8010	83960261	Direction	**P019020BS**	
6410 6610 6710 7610 7710 7810 7910 8210	82840627 83959544	Direction	**P019021S**	
4610 5610 6610 7610	83959534 82858430	Direction	**P019022S**	
Tous après 04/99 5610S 6610S 6810S 7010 7610S 8010	81863560 81871528	Relevage	**P019029S**	

Pompes de rechange pour tracteurs (suite)

FORD				
Modèle	**N° constructeur**	**Désignation**	**Réf origine**	
Série 30				
3230 3330 3430 3630 3830 3930 3930H 3930N 3930NO 4030 4130 4130N 4130NO 4230 4330 4430 4630 4630N 4630NO 4630O 4830 4830N 4830O 5030 5030O 8430 8530 8630 8730 8830	81836736 83908243 83926104 83936585	Relevage	**P019011S**	
8530 8630 8730 8830	83900640 83928509 83996336	Relevage	**P019019S**	
8530 8630 8730 8830	83945584	Relevage	**P019023S**	
	81871789 83924997	Direction	**P019031S**	
Série 40				
6640	83900640 83928509 83996336	Relevage	**P019019S**	
6640 6840 7740 7840	81863197	Auxiliaire	**P019028S**	

Pompes de rechange pour tracteurs (suite)

FORD				
Modèle	**N° constructeur**	**Désignation**	**Réf origine**	
5640 6640 7740 7840 8240 8340	81863560 81871528	Relevage	**P019029S**	
Série SKIDDED				
4190	81824183	Relevage + PTO	**P019010S**	
3190 4190 5190	81824183	Relevage + PTO	**P019010S**	
5190	81823983	Relevage + PTO	**P019013S**	
5190	81826808	Relevage + PTO	**P019014S**	
Série TW				
TW 10 TW 15 TW 25	83957379	Relevage	**P019018S**	
TW 10 TW 15 TW 20	83913537	Relevage	**P019024S**	
TW10 TW15 TW20 TW25 TW30 TW50	83924998 83917196	Direction	**P019030S**	

Pompes de rechange pour tracteurs (suite)

FORD NEW HOLLAND							
Modèle	**N° constructeur**	**Désignation**	**Rotation**	**Cylindrée (cm^3)**	**Réf Produit Hydrokit**	**Réf origine**	
Série 35							
4635 5635 7635	5149231 5162569 5167394 5167397 5180275 5180277	Direction	G	22		**P067002B**	
Série L							
L65 L75 L85 L95	5180271	Direction	G	14		**P067009B**	
Série TL							
TL70 TL80 TL90 TL100	5168841 5170560	Relevage	D	25	**P067001F**	**P067001B**	
TL100	5180271	Direction	G	14		**P067009B**	
Série TM							
TM115 TM120 TM125 TM130 TM140	5129493 5169041 5179726	Relevage	D	19	**P067003F**	**P067003B**	
Série TN							
TN55 TN55D TN55S TN65 TN65D TN65F TN65S TN70 TN70D TN70F TN70S TN75 TN75D TN75F TN75S TN80F TN90F TN95F	5168841 5170560	Relevage	D	25	**P067001F**	**P067001B**	

Pompes de rechange pour tracteurs (suite)

FORD NEW HOLLAND							
Modèle	**N° constructeur**	**Désignation**	**Rotation**	**Cylindrée (cm^3)**	**Réf Produit Hydrokit**	**Réf origine**	
TN55 TN55D TN55S TN65 TN70 TN70D TN70F TN70S TN75 TN75F TN90F TN95F	5129493 5169041 5179726	Relevage	D	19	**P067003F**	**P067003B**	
Série TNA							
TN60DA TN70DA TN75DA	5129493 5169041 5179726	Relevage	D	19	**P067003F**	**P067003B**	
Série TND							
TN55D TN65D TN75D	5168841 5170560	Relevage	D	25	**P067001F**	**P067001B**	
Série TNDA							
TN60DA TN70DA TN75DA	5129493 5169041 5179726	Relevage	D	19	**P067003F**	**P067003B**	
Série TNF							
TN65F TN75F TN80F TN90F TN95F	5168841 5170560	Relevage	D	25	**P067001F**	**P067001B**	
TN65F TN80F TN95F	5129493 5169041 5179726	Relevage	D	19	**P067003F**	**P067003B**	

Pompes de rechange pour tracteurs (suite)

FORD NEW HOLLAND							
Modèle	**N° constructeur**	**Désignation**	**Rotation**	**Cylindrée (cm³)**	**Réf Produit Hydrokit**	**Réf origine**	
Série TNFA							
TN75FA TN85FA TN95FA	5168841 5170560	Relevage	D	25	**P067001F**	**P067001B**	
Série TNS							
TN55S TN65S TN75S	5168841 5170560	Relevage	D	25	**P067001F**	**P067001B**	
TN75S	5129493 5169041 5179726	Relevage	D	19	**P067003F**	**P067003B**	
Série TNSA							
TN60SA TN70SA TN75SA	5129493 5169041 5179726	Relevage	D	19	**P067003F**	**P067003B**	
Série TS							
TS90 TS100 TS110 TS115	82850804	Pompe principale				**P067011S**	

Pompes de rechange pour tracteurs (suite)

JOHN DEERE							
Modèle	**N° constructeur**	**Désignation**	**Rotation**	**Cylindrée (cm^3)**	**Réf Produit Hydrokit**	**Réf origine**	
303 505 3.10 5.10 6.10 7.10 9.10 8.20 9.20 10.20 7.30 9.30	AL10681 AL16301 AL37753	Relevage	G	8	**P024004F**	**P024001S**	
3.10 5.10 6.10 7.10 9.10 8.20 9.20 9.30 10.20	AT28460 AL15149	Relevage	G	11		**P024002S**	
510 710 8.20 10.20	AL16963 AL37752	Relevage	G	15		**P024003S**	
8.30		Relevage	G	11		**P024010S**	
4500		Relevage + Direction	G	38		**P024012S**	
3100 3200 3300 3400	RT7700036171 RT7700036351	Relevage + Direction	G	22,5 + 11		**P024013B**	

Pompes de rechange pour tracteurs (suite)

JOHN DEERE							
Modèle	**N° constructeur**	**Désignation**	**Rotation**	**Cylindrée (cm³)**	**Réf Produit Hydrokit**	**Réf origine**	
Série 30							
1030OU 1030VU 1130 1530 1630OU 1630VU 1830 2630 3030 4030 4230 4430 4630 830 (EU) 930 930VU	AR103035 AR103033 AR103036 AL70641 AR103035	Relevage + Direction version arbre cylindrique uniquement	D	23		**P024014A**	
Série 40							
1040V 1140F 1140V 1640F 1840F 2040F 2240 2440 2640 2840 2940 3040 3340 3640 3640S 4040S 4240S 4640 4840 8440 940V	AR103035 AR103033 AR103036 AL70641 AR103035	Relevage + Direction version arbre cylindrique uniquement		23		**P024014A**	
Série 3010							
3110 3210 (4039D) 3210 (4045D) 3210X (4039D) 3210X (4045D) 3310 (Powertech) 3310 (Std) 3310X (Powertech) 3310X (Std) 3410 (4039T) 3410 (4045T) 3410X (4039T) 3410X (4045T)	RT7700036171 RT7700036351	Relevage + Direction	G	22,5 + 11	**P024013F**	**P024013B**	

Pompes de rechange pour tracteurs (suite)

JOHN DEERE							
Modèle	**N° constructeur**	**Désignation**	**Rotation**	**Cylindrée (cm^3)**	**Réf Produit Hydrokit**	**Réf origine**	
Série 50							
1350 1550 1750 1750V 1850F 1850N 1850V 1950F 1950N 2150 2250F 2350 2450F 2550 2650 2650CS 2650F 2650N 2650TSS 2750 2950 3050 3650 4050 (6359T) 4050 (6466D) 4050E 4250 4350 4450 4650 4850 8450	RT7700036171 RT7700036351	Relevage + Direction	G	22,5 + 11	**P024013F**	**P024013B**	

Pompes de rechange pour tracteurs (suite)

JOHN DEERE							
Modèle	**N° constructeur**	**Désignation**	**Rotation**	**Cylindrée (cm^3)**	**Réf Produit Hydrokit**	**Réf origine**	
Série 5000							
5200 5300 (EU) 5300 (USA) 5300N 5400 (EU) 5400 (USA) 5400N (EU) 5400N (USA) 5500 (EU) 5500 (USA) 5500N (EU) 5500N (USA	RT7700036171 RT7700036351	Relevage + Direction	G	22,5 + 11	**P024013F**	**P024013B**	
Série 5003							
5303 (EU) 5403 (EU) 5503 (EU)	RT7700036171 RT7700036351	Relevage + Direction	G	22,5 + 11	**P024013F**	**P024013B**	
Série 5004							
5105	RT7700036171 RT7700036351	Relevage + Direction	G	22,5 + 11	**P024013F**	**P024013B**	
Série 5005							
5205 5215 5215F 5215V 5315 5315F 5315V	RT7700036171 RT7700036351	Relevage + Direction	G	22,5 + 11	**P024013F**	**P024013B**	
Série 5010							
5210 5310 (EU) 5310N (EU) 5410 (EU) 5410N 5510N (EU)	RT7700036171 RT7700036351	Relevage + Direction	G	22,5 + 11	**P024013F**	**P024013B**	
Série 5015							
5515 5515F 5515HC 5515V 5615F 5615V	RT7700036171 RT7700036351	Relevage + Direction	G	22,5 + 11	**P024013F**	**P024013B**	

Pompes de rechange pour tracteurs (suite)

JOHN DEERE							
Modèle	**N° constructeur**	**Désignation**	**Rotation**	**Cylindrée (cm^3)**	**Réf Produit Hydrokit**	**Réf origine**	
Série 5020							
5220 5320 5320N 5420N 5520N	RT7700036171 RT7700036351	Relevage + Direction	G	22,5 + 11	**P024013F**	**P024013B**	
5620 5720 5820	RE210000	Relevage	G	30		**P024015H**	
Série 8030							
8430	AR103035 AR103033 AR103036 AL70641 AR103035	Relevage + Direction version arbre cylindrique uniquement	D	23		**P024014A**	

Vous ne trouvez pas votre pompe dans ce catalogue?

RETROUVEZ-LA SUR WWW.HYDROKIT.COM

Pompes de rechange pour tracteurs (suite)

LANDINI							
Modèle	**N° constructeur**	**Désignation**	**Rotation**	**Cylindrée (cm³)**	**Réf Produit Hydrokit**	**Réf origine**	
7000S 8000S	1824475M91	Relevage	D	14	**P030010F**	**P030010S**	
164 C 6000 C DT 7000	1824476M91	Relevage	G	14		**P030011S**	
Série 30							
4530V 5530V 5830 6030 6030V 6530 6830 7530 7830 8530 8830	1825210M91 1424599M91	Relevage + Direction	G	11	**P030001F**	**P030001S**	
5530F 5530L 6030F 6030L 6030V 6530F 6530L 6530V 6830 7530F 7530L 7830 8530F 8530L 8830	1825212M91	Relevage	D	11	**P030002F**	**P030002S**	
	1425495M92 3549614M91 3536739M91	Relevage	G	26		**P030006S**	
Série 40							
5840 6040 6840	1825210M91 1424599M91	Relevage + Direction	G	11	**P030001F**	**P030001S**	
	1426471M91 1424599M91 1825210M91 3539858M91	Direction	G	11	**P030004F**	**P030004S**	
Série 50							
6550 7550 8550	1825210M91 1424599M91	Relevage + Direction	G	11	**P030001F**	**P030001S**	

Pompes de rechange pour tracteurs (suite)

LANDINI							
Modèle	**N° constructeur**	**Désignation**	**Rotation**	**Cylindrée (cm^3)**	**Réf Produit Hydrokit**	**Réf origine**	
6550 7550 8550	1825212M91	Relevage	D	11	**P030002F**	**P030002S**	
	1425495M92 3549614M91 3536739M91	Relevage	G	26		**P030006S**	
Série 60							
5860 6060 7860 7860HC 8860 8860HC	1825210M91 1424599M91	Relevage + Direction	G	11	**P030001F**	**P030001S**	
6860 7860 7860HC 8860 8860HC	1825212M91	Relevage	D	11	**P030002F**	**P030002S**	
6560F 6560L 6560V 6860 68CV 7560F 7560L 7860 7860HC 8560F 8560L 9060	3534941M91 3538957M91 3538958M92	Relevage	G	11	**P030007F**	**P030007S**	
5860 6060	3533910M91 3534387M91	Direction	D	11		**P030009S**	
6560F 6560L 6560V 7560F 7560L 8560F 8560L	3595190M91	Relevage + Direction	G	11 + 8	**P034007F**	**P034007S**	

Pompes de rechange pour tracteurs (suite)

LANDINI							
Modèle	**N° constructeur**	**Désignation**	**Rotation**	**Cylindrée (cm³)**	**Réf Produit Hydrokit**	**Réf origine**	
Série 60 NG							
5860 6860 7860 8860	1825210M91 1424599M91	Relevage + Direction	G	11	**P030001F**	**P030001S**	
6860 7860 8860	3534941M91 3538957M91 3538958M92	Relevage	G	11	**P030007F**	**P030007S**	
Série 60 TIER2							
6865 7860 8865	1825210M91	Relevage + Direction	G	11	**P030001F**	**P030001S**	
6865 7860 8860 8865	3534941M91 3538957M91 3538958M92	Relevage	G	11	**P030007F**	**P030007S**	
5865	3661228M91		G	5 + 14		**P030025B**	
Série 70							
5870 6070 6870 7870 78CV 8870	1825210M91	Relevage + Direction	G	11	**P030001F**	**P030001S**	
6870 7870 8870	1825212M91	Relevage	D	11	**P030002F**	**P030002S**	
6870 7870 8870	3534941M91 3538957M91 3538958M92	Relevage	G	11	**P030007F**	**P030007S**	
5870 6070	3533910M91 3534387M91	Direction	D	11		**P030009S**	

Pompes de rechange pour tracteurs (suite)

LANDINI							
Modèle	**N° constructeur**	**Désignation**	**Rotation**	**Cylindrée (cm³)**	**Réf Produit Hydrokit**	**Réf origine**	
Série 80							
6880 6880VM 7880 7880VM 8880 8880HC 9080 9080HC 9880 9880HC	1825210M91 1424599M91	Relevage + Direction	G	11	**P030001F**	**P030001S**	
6880 6880VM 7880 7880VM 8880 8880HC 9080 9080HC 9880 9880HC	3534941M91 3538957M91 3538958M92	Relevage	G	11	**P030007F**	**P030007S**	
9080HC	3595190M91	Relevage + Direction	G	11 + 8	**P034007F**	**P034007S**	
Série 500							
5500 6500 7500 8500 9500	1825210M91 1424599M91	Relevage + Direction	G	11	**P030001F**	**P030001S**	
	1825212M91	Relevage	D	11	**P030002F**	**P030002S**	
	1425495M92 3549614M91 3536739M91	Relevage	G	26		**P030006S**	

Pompes de rechange pour tracteurs (suite)

LANDINI							
Modèle	**N° constructeur**	**Désignation**	**Rotation**	**Cylindrée (cm³)**	**Réf Produit Hydrokit**	**Réf origine**	
Série ADVANTAGE							
65F 65FP 65GE 65GT 65GTP 65L 65LP 75F 75FP 75GE 75GT 75GTP 75L 75LP 85F 85FP 85GE 85GT 85GTP 85L 85LP L95GT	3534941M91 3538957M91 3538958M92	Relevage	G	11	**P030007F**	**P030007S**	
	3595190M91	Relevage + Direction	G	11 + 8	**P034007F**	**P034007S**	
Série ATLANTIS							
70 75 80 85 90 100	3661228M91	Relevage + Direction	G	5 + 14		**P030025B**	
Série ATLAS							
70 75 80 85 90 100	3661228M91	Relevage + Direction	G	5 + 14		**P030025B**	
70 75 80 85 90		Relevage + Direction	G	8 + 11	**P030027F**	**P030027B**	
Série POWER FARM							
60 75 85 95 105	3661228M91	Relevage + Direction	G	5 + 14		**P030025B**	

Pompes de rechange pour tracteurs (suite)

LANDINI							
Modèle	**N° constructeur**	**Désignation**	**Rotation**	**Cylindrée (cm^3)**	**Réf Produit Hydrokit**	**Réf origine**	
75 85 95 105	3652099M91 3652099M92	Relevage + Direction	G	8 + 14	**P030030F**	**P030030B**	
Série GLOBAL FARM							
90 95 100 105	3661228M91	Relevage + Direction	G	5 + 14		**P030025B**	
Série BLIZZARD							
Blizzard 50 Blizzard 60 Blizzard 65 Blizzard 75 Blizzard 85 Blizzard 95	1825210M91 1424599M91	Relevage + Direction	G	11	**P030001F**	**P030001S**	
Blizzard 65 Blizzard 75 Blizzard 85 Blizzard 95	3534941M91 3538957M91 3538958M92	Relevage	G	11	**P030007F**	**P030007S**	
Blizzard 65 Blizzard 95	3538958M91	Relevage	G	14		**P030023S**	
Série GHIBLI							
80 85 90 95 100 105	3661228M91	Relevage + Direction	G	5 + 14		**P030025B**	
Série GLOBUS							
Globus 65 Globus 75 Globus 80	3652099M91 3652099M92	Relevage + Direction	G	8 + 14	**P030030F**	**P030030B**	
Série CINGOLATI							
C4500 C4830 C5500 C5830 C6030F CF4830 CF5030 CF5830	1825210M91	Relevage + Direction	G	11	**P030001F**	**P030001S**	

Pompes de rechange pour tracteurs (suite)

LANDINI							
Modèle	**N° constructeur**	**Désignation**	**Rotation**	**Cylindrée (cm³)**	**Réf Produit Hydrokit**	**Réf origine**	
C6500 C6830 C7800 C7830 C8860 CF6830	1825212M91	Relevage	D	11	**P030002F**	**P030002S**	
C7830 C8860	3301295M91 3549613M91	Relevage	G	22	**P030018F**	**P030018B**	
Série LARGE							
10000 12500 13000 14500	1825210M91	Relevage + Direction	G	11	**P030001F**	**P030001S**	
10000 13000	3301295M91 3549613M91	Relevage	G	22	**P030018F**	**P030018B**	
10000 10000S 12500 13000 14500	1425495M92 3549614M91 3536739M91	Relevage	G	26		**P030006S**	
16000 16500 16550 17500 19000 1950 L160 L180 L200	3038730M2 3790722M1	Auxiliaire	G			**P034027K**	
Série REX							
REX70L	3533911M91	Relevage	G	14		**P030020S**	
Série REX CAB							
Rex 70 Rex 80 Rex 90 Rex 100	3534941M91 3538957M91 3538958M92	Relevage	G	11	**P030007F**	**P030007S**	
	3595190M91	Relevage + Direction	G	11 + 8	**P034007S**	**P034007S**	
	3652099M91 3652099M92	Relevage + Direction	G	8 + 14	**P030030F**	**P030030B**	

Pompes de rechange pour tracteurs (suite)

LANDINI							
Modèle	**N° constructeur**	**Désignation**	**Rotation**	**Cylindrée (cm³)**	**Réf Produit Hydrokit**	**Réf origine**	
Série LAND POWER							
125 130 135 145 160 165 185	3552261M93	Relevage + Direction	D	28 + 16		**P030019B**	
Série LEGEND							
105 115 130 145 165	3552261M93	Relevage + Direction	D	28 + 16		**P030019B**	
Série LEGEND NGTDI							
140 160	NC	Relevage + Direction	D	36 + 16		**P030029B**	
Série MYTHOS							
90 100 105 115	3652099M91 3652099M92	Relevage + Direction	G	8 + 14	**P030030F**	**P030030B**	
Série Rex FP/LP/GTP/GE							
Rex 90GE	1825210M91	Relevage + Direction	G	11	**P030001F**	**P030001S**	
Rex 100FP Rex 100GE Rex 100GTP Rex 70FP Rex 70GE Rex 70GTP Rex 70LP Rex 80FP Rex 80GE Rex 80GTP Rex 80LP Rex 90FP Rex 90GE Rex 90GTP	3534941M91 3538957M91 3538958M92	Relevage	G	11	**P030007F**	**P030007S**	
	3595190M91	Relevage + Direction	G	11 + 8	**P034007F**	**P034007S**	

Pompes de rechange pour tracteurs (suite)

LANDINI							
Modèle	**N° constructeur**	**Désignation**	**Rotation**	**Cylindrée (cm^3)**	**Réf Produit Hydrokit**	**Réf origine**	
Série REX F/GE/GT TIER2							
105F 105GE 105GT 60F 60GE 70F 70GE 75F 75GE 75GT 80F 80GE 85F 85GE 85GT 90GT 95F 95GE 95GT	3652099M91 3652099M92	Relevage + Direction	G	8 + 14	**P030030F**	**P030030B**	
Série TREKKER							
CF70	3534941M91 3538957M91 3538958M92	Relevage	G	11	**P030007F**	**P030007S**	
C75 C85 C95 CF65 CF75 CF85	3595190M91	Relevage + Direction	G	11 + 8	**P034007F**	**P034007S**	
Série TREKKER NG							
70C 70F 70L 80C 80F 80L 90C 90F 90L 100C	3595190M91	Relevage + Direction	G	11 + 8	**P034007F**	**P034007S**	

Pompes de rechange pour tracteurs (suite)

LANDINI							
Modèle	**N° constructeur**	**Désignation**	**Rotation**	**Cylindrée (cm³)**	**Réf Produit Hydrokit**	**Réf origine**	
Série TREKKER NG TIER2							
75C 75F 75M 85C 85F 85M 95C 95F 95M 105C 105F 105M	3595190M91	Relevage + Direction	G	11 + 8	**P034007F**	**P034007S**	
Série VIGNETI							
Vigneti 65V Vigneti 75V	3534941M91 3538957M91 3538958M92	Relevage	G	11	**P030007F**	**P030007S**	
Série VIGNETI REX CAB TIER2 NG							
75V 80V 85V	3652099M91 3652099M92	Relevage + Direction	G	8 + 14	**P030030F**	**P030030B**	
Série VIGNETI FOOTSTEP							
55V 60V 65V 75V	3595190M91	Relevage + Direction	G	11 + 8	**P034007F**	**P034007S**	
Série VISION							
80 85 90 95 100 105	3652099M91 3652099M92	Relevage + Direction	G	8 + 14	**P030030F**	**P030030B**	

Pompes de rechange pour tracteurs (suite)

MASSEY FERGUSON							
Modèle	**N° constructeur**	**Désignation**	**Rotation**	**Cylindrée (cm³)**	**Réf Produit Hydrokit**	**Réf origine**	
Série 100							
134 154 154 V 154 F 164 V 164 F 164 S 174 174 S 184 194	3531220M91	Direction	G	11	**P034001F**	**P034001S**	
134C 134V 154 154C 154F 154S 154V 164TF 164TS 164TV 174 174C 174F 174S 174V 184 184F 184S 194 194C 194F 194S	1825210M91 3539858M91	Direction	G	11	**P034002F**	**P034002S**	
154F 154S 164TS 174F 174S 184F 184S 194F 194S	1824474M91 1823870M91 3539859M91	Relevage	G	19	**P034003F**		

Pompes de rechange pour tracteurs (suite)

MASSEY FERGUSON							
Modèle	**N° constructeur**	**Désignation**	**Rotation**	**Cylindrée (cm^3)**	**Réf Produit Hydrokit**	**Réf origine**	
174F 184F 194F	3531220M91	Direction	G	8		**P034004S**	
	3597706M91 3597692M91 3774612M91 3595202M91 3701005M91	Relevage + Auxiliaire	G	11 + 8	**P034007F**		
174 174C 174F 174S 174V 184 184F 184S 194 194C 194F 194S	1825212M91 3539857M91	Relevage	D	11	**P034005F**	**P034005S**	
154V 154F 164V 164F	3534941M91 3538957M91 3538958M92	Relevage	G	11	**P034006F**	**P034006S**	
158F 158S 158V	1664633M91 3600189M91	Direction	D	6	**P034020S**	**P034020E**	
165 168 175 175S 178 185 188	1666726M94 1666727M92 3774649M91 1666726M92	Direction	G	6	**P034025F**	**P034025S**	

Pompes de rechange pour tracteurs (suite)

MASSEY FERGUSON							
Modèle	**N° constructeur**	**Désignation**	**Rotation**	**Cylindrée (cm³)**	**Réf Produit Hydrokit**	**Réf origine**	
135 135V 148 152 152F 152S 152V 155 158 165 168 185 188	1663627M92 1686766M91 1869458M92 531607M93 886367M96	Auxiliaire + PTO		13 + 7		**P034032E**	
135 148 152 152F 152S 152V 158 168 185 188	1686765M91	Auxiliaire + PTO		13 + 7		**P034034E**	
133 135 140 145 145S 145V 148 152 152F 152S 152V 155 158 165 168 175 175S 178 185 188	886821M94	Multi Power		13 + 7		**P034035S**	
135 148 165 175 178	1684582M92 886682M97					**P034065W**	**NC**
135 148	527904M93 773126M92		D	4,5		**P034050S**	**NC**

Pompes de rechange pour tracteurs (suite)

MASSEY FERGUSON							
Modèle	**N° constructeur**	**Désignation**	**Rotation**	**Cylindrée (cm^3)**	**Réf Produit Hydrokit**	**Réf origine**	
135 140 145 148 152		Direction	D	6		**P034030E**	
		Direction	G	6		**P034031E**	
Série 200							
233 234 253 254 263 264 273 274 283 284 293 294	3531220M91	Direction	G	11	**P034001F**	**P034001S**	
233 234C 234CF 234S 254 254C 254CF 254S 264T 264TCF 264TS 273 274 274C 274CF 274S 274SK 283 284 284S 293 294 294C 294S	1825210M91 3539858M91	Direction	G	11	**P034002F**	**P034002S**	

Pompes de rechange pour tracteurs (suite)

MASSEY FERGUSON							
Modèle	**N° constructeur**	**Désignation**	**Rotation**	**Cylindrée (cm³)**	**Réf Produit Hydrokit**	**Réf origine**	
274C	1824474M91 1823870M91 3539859M91	Relevage	G	19	**P034003F**		
273 274 274C 274CF 274S 274SK 283 284 284S 293 294 294C 294S	1825212M91 3539857M91	Relevage	D	11	**P034005F**	**P034005S**	
260	1664633M91 3600189M91	Direction	D	6	**P034020S**	**P034020E**	
265 275 285 290	1666726M94 1666727M92 3774649M91 1666726M92	Direction	G	6	**P034025F**	**P034025S**	
MF 240 MF 250	1695922M91 3772716M91 3774041M9 3774614M91	Direction	D	4,5		**P034028S**	
240 250 260 265 275 285 290 298	1663627M92 1686766M91 1869458M92 531607M93 886367M96	Auxiliaire + PTO		13 + 7		**P034032E**	
240 250 260 265 275 285 290 298	1686765M91	Auxiliaire + PTO		13 + 7		**P034034E**	

Pompes de rechange pour tracteurs (suite)

MASSEY FERGUSON							
Modèle	**N° constructeur**	**Désignation**	**Rotation**	**Cylindrée (cm^3)**	**Réf Produit Hydrokit**	**Réf origine**	
235 240 245 250 255 260 265 275 285 290	886821M94	Multi Power		13 + 7		**P034035S**	
230 240 250	527904M93 773126M92		D	4,5		**P034050S**	**NC**
235 245 250 255		Direction	D	6		**P034030E**	
		Direction	G	6		**P034031E**	
Série 300							
333 353 363 373 377 383 387 393 397	3531220M91	Direction	G	11	**P034001F**	**P034001S**	

Pompes de rechange pour tracteurs (suite)

MASSEY FERGUSON							
Modèle	**N° constructeur**	**Désignation**	**Rotation**	**Cylindrée (cm³)**	**Réf Produit Hydrokit**	**Réf origine**	
333 353 353LX 353S 363 373 373LX 373S 377 383 383LX 383S 387 393 393LX 393S 393TLX 397	1825210M91 3539858M91	Direction	G	11	**P034002F**	**P034002S**	
354 362 364 365 372N 374F 374S 375 382 384S 390 390T 394S 398	3531220M91	Direction	G	8		**P034004S**	
	3597706M91 3597692M91 3774612M91 3595202M91 3701005M91	Relevage + Auxiliaire	G	11 + 8	**P034007F**		
373 373LX 373S 377 383 383LX 383S 387 393 393LX 393S 393TLX 397	1825212M91 3539857M91	Relevage	D	11	**P034005F**	**P034005S**	

Pompes de rechange pour tracteurs (suite)

MASSEY FERGUSON							
Modèle	**N° constructeur**	**Désignation**	**Rotation**	**Cylindrée (cm^3)**	**Réf Produit Hydrokit**	**Réf origine**	
367CF 373 374AP 374F 374FP 374S 374SP 374V 377 383 384F 384FP 384S 384SP 384V 387 393 394C 394F 394FP 394H 394S 394SP 397	3534941M91 3538957M91 3538958M92	Relevage	G	11	**P034006F**	**P034006S**	
	3533910M91	Relevage	D	11		**P034013S**	
398 399	3595383M91 3597420M91	Relevage + Direction	G	18 + 12,5		**P034016S**	**NC**
375E 390E	1663627M92 1686766M91 1869458M92 531607M93 886367M96	Auxiliaire + PTO		13 + 7		**P034032E**	
362 365 375 390	1696665M91 3774616M92	Direction		NC		**P034069S**	**NC**
396 399	3611854M91 3701006M91 3774613M91	Relevage + Direction	G	10 + 8		**P034049S**	**NC**
Série 500							
510 592 595	1808294M92	Direction	D	6,5		**P034019E**	

Pompes de rechange pour tracteurs (suite)

MASSEY FERGUSON							
Modèle	**N° constructeur**	**Désignation**	**Rotation**	**Cylindrée (cm³)**	**Réf Produit Hydrokit**	**Réf origine**	
560	1664633M91 3600189M91	Direction	D	6	**P034020S**	**P034020E**	
565 575 590	1666726M94 1666727M92 3774649M91 1666726M92	Direction	G	6	**P034025F**	**P034025S**	
550 560 565 575 590 595	1663627M92 1686766M91 1869458M92 531607M93 886367M96	Auxiliaire + PTO		13 + 7		**P034032E**	
	1686765M91	Auxiliaire + PTO		13 + 7		**P034034E**	
	886821M94	MULTI POWER		13 + 7		**P034035S**	
592 595	3033119M92 1686767M91	Auxiliaire + PTO		13 + 7		**P034033E**	
550	527904M93 773126M92		D	4,5		**P034050S**	**NC**
Série 600							
699	1808294M92	Direction	D	6,5		**P034019E**	
675 690	1666726M94 1666727M92 3774649M91 1666726M92	Direction	G	6	**P034025F**	**P034025S**	
	886821M94	Multi Power				**P034035S**	
690 699	1693261M91 3903271M91	Direction	G	11,4		**P034029S**	

Pompes de rechange pour tracteurs (suite)

MASSEY FERGUSON							
Modèle	**N° constructeur**	**Désignation**	**Rotation**	**Cylindrée (cm³)**	**Réf Produit Hydrokit**	**Réf origine**	
675 690 698 699	1686765M91	Auxiliaire + PTO		13 + 7		**P034034E**	
Série 1000							
1007 1014 1024 1114 1134	1825210M91 3539858M91	Direction	G	11	**P034002F**	**P034002S**	
1007	3534941M91 3538957M91 3538958M92	Relevage	G	11	**P034006F**	**P034006S**	
1102 1132		Relevage	G	19		**P034008S**	
1114 1134	1425495M92 3536739M91 3549614M91	Relevage	G	26		**P034009S**	
	1426471M91	Direction	G	11	**P034010F**	**P034010S**	
1134	35313899M91 3310810M91	Relevage	G	14		**P034011S**	
1200 1250	1878255M92	Auxiliaire + Direction	D	32		**P034012S**	
	886821M94	Multi Power				**P034035S**	
1080	1808294M92	Direction	D	6,5		**P034019E**	

Pompes de rechange pour tracteurs (suite)

MASSEY FERGUSON							
Modèle	**N° constructeur**	**Désignation**	**Rotation**	**Cylindrée (cm³)**	**Réf Produit Hydrokit**	**Réf origine**	
1004 1200 1250	1686765M91	Auxiliaire + PTO		13 + 7		**P034034E**	
1114 2ème montage		Bloc différentiel	G	3,8		**P034040S**	
1114: 1er montage		Bloc différentiel	G	3,8		**P034041S**	
1114		Bloc différentiel	G	11 + 8.5		**P034042S**	**NC**
Série 2600							
2620 2625 2640 2645 2675 2680 2685	3038730M2 3790722M1	Relevage	G			**P034027K**	
2640 2645 2675 2680 2685	3038732M2 3790723M1 3903882M1	Pompe principale	G			**P034062W**	
Série 2700							
2705 2720 2725 2745 2775 2805	3038730M2 3790722M1	Relevage	G			**P034027K**	
	3038732M2 3790723M1 3903882M1	Pompe principale	G			**P034062W**	
Série 3000							
3050 3060 3065 3070 3075 3080 3085 3090 3095	3382280M1	Relevage + Direction	G	19 + 11	**P034038F**	**P034038B**	
Série 3100							
3115 3120 3125 3140	3382280M1	Relevage + Direction	G	19 + 11	**P034038F**	**P034038B**	

Pompes de rechange pour tracteurs (suite)

MASSEY FERGUSON							
Modèle	**N° constructeur**	**Désignation**	**Rotation**	**Cylindrée (cm³)**	**Réf Produit Hydrokit**	**Réf origine**	
Série 3600							
3630 3635 3645 3650 3655 3670 3680 3690	3038730M2 3790722M1	Relevage	G			**P034027K**	
	3038732M2 3790723M1 3903882M1	Pompe principale	G			**P034062W**	
Série 4200							
4225 4225HV 4235 4240 4245 4255 4260 4265 4270	3800194M91 3816909M91		D	14 + 10	**P034044F**	**P034044B**	
Série 4300							
4325 4335 4345 4355 4360	3800194M91 3816909M91		D	14 + 10	**P034044F**	**P034044B**	
Série 5400							
5445 5455 5460 5465 5470 5475 5480	3797116M1 3797116M2	Relevage + Direction	G	19 + 14	**P034064F**	**P034064B**	

Pompes de rechange pour tracteurs (suite)

MASSEY FERGUSON							
Modèle	**N° constructeur**	**Désignation**	**Rotation**	**Cylindrée (cm³)**	**Réf Produit Hydrokit**	**Réf origine**	
Série 6100							
6110 6120 6130 6140 6150 6160 6170 6180 6190	3382280M1	Relevage + Direction	G	19 + 11	**P034038F**	**P034038B**	
	3038732M2 3790723M1 3903882M1	Pompe principale	G			**P034062W**	
Série 6200							
6235 6245 6255 6260 6265 6270 6280 6290	3382280M1	Relevage + Direction	G	19 + 11	**P034038F**	**P034038B**	
	3797116M1 3797116M2	Relevage + Direction	G	19 + 14		**P034064B**	
Série 6400							
6445 6455 6460 6470 6475 6480 6485 6490 6495	3797116M1 3797116M2	Relevage + Direction	G	19 + 14		**P034064B**	
Série 8100							
8110 8120 8130 8140 8150 8160	3038730M2 3790722M1	Relevage	G			**P034027K**	
	3038732M2 3790723M1 3903882M1	Pompe principale	G			**P034062W**	**NC**
Série 8000							
Pompe à pistons spécifique : NC							

Pompes de rechange pour tracteurs (suite)

RENAULT							
Modèle	**N° constructeur**	**Désignation**	**Rotation**	**Cylindrée (cm^3)**	**Réf Produit Hydrokit**	**Réf origine**	
Série CLASSIQUE							
D 16 D22 D30 D35 N70 N71 N72 N73 Super 2D Super 3 Super 3D Super 4D Super 5 Super 5D Super 6 Super 6D Super 7 Super 7D N 73 N 77 R 77 V 73	0854577400 0854877400 6005020868	Relevage ASP 22X150 REF 16X150	D	9,5	**P040001F**		
			D	14		**P040036E**	**NC**
	0855946500 0855946599 6005020869 6005030954 7700035331	Relevage ASP 22X150 REF 18X150	D	9,5	**P040003F**		**NC**
	33854100	Relevage ASP 22X150 REF 16X150	G	9,5	**P040004F**		
		Relevage ASP 26X150 REF 18X150	G	9,5	**P040005F**		**NC**

Pompes de rechange pour tracteurs (suite)

RENAULT							
Modèle	**N° constructeur**	**Désignation**	**Rotation**	**Cylindrée (cm³)**	**Réf Produit Hydrokit**	**Réf origine**	
R45 R50 R51 R53 R55 R56 R57 R60 R70 R80 R82 R86 R88 R89 R90 R91 R92 R94 R96 R98 32.50F 32.50V 32.60F 32.60SV 34.60V 42.70V 42.70F 44.70F 301 351 M 361 421 M 421 461 461 M 490 S 460 S 466 S 480 S 556 S 656 S	7700544581 6005020867 6005030951 7700035322 7700544580 7700568528 7701499131	Relevage	G	14	**P040010F**		
Vigneron et fruitier 32.50F 32.50V 32.60F 32.60SV 34.60V 42.70V 42.70F 44.70F	6005020867 6005030951 7700035322 7700544580 7700568528 7701499131	Relevage		16	**P040045F**		

Pompes de rechange pour tracteurs (suite)

RENAULT							
Modèle	**N° constructeur**	**Désignation**	**Rotation**	**Cylindrée (cm^3)**	**Réf Produit Hydrokit**	**Réf origine**	
94 421 461 462 466 461S 496.4 501.4 551 551S 551.4 556 556S 601.4 651 651.4 652 656 656S 681 681S 751 751S 752 782.4 781 851 891 921 951 951 981.4 981 1151 1151.4 1181.4	6005020874 7700013742 7700035327 7700563531 7700566099 7700568529 7700568530 7700706110	Relevage + Direction	G	14 + 8	**P040016F**		
	6005020874 7700013742 7700035327 7700563531 7700566099 7700568529 7700568530 7700706110	Relevage + Direction	G	18 + 8	**P040026F**		

Pompes de rechange pour tracteurs (suite)

RENAULT							
Modèle	**N° constructeur**	**Désignation**	**Rotation**	**Cylindrée (cm³)**	**Réf Produit Hydrokit**	**Réf origine**	
700 M 704M 720M 724M 800M 804M 600M 650MI 750MI 754MI 850MI 854MI	6005020877 6005020879 6005020880 7700013007 7700020957 7700021767 7700028033 7700030851 7700034422 7700035337 7700035338 7700699878	Relevage + Direction	D	14 + 8	**P040017F**		
		Relevage + Direction	D	17 + 11	**P040020F**		
		Relevage + Direction	D	14 + 11	**P040021F**		
Série 12							
61 12 RS-RA 68 12 RS-RA 75 12 RS-RA 77 12TS 75 12TS 85 12TS 80 12TX 85 12TX 95 12 RSRE-RX-TS-TX 103 12RS-RE-RX-TSTX 113 12RS-RE-RX-TSTX	6005020877 6005020879 6005020880 7700013007 7700020957 7700021767 7700028033 7700030851 7700034422 7700035337 7700035338 7700699878	Relevage + Direction	D	14 + 8	**P040017F**		
		Relevage + Direction	D	17 + 11	**P040020F**		
		Relevage + Direction	D	14 + 11	**P040021F**		
58-12LS 65-12LS 70-12F 70-12LB 70-12SP 70-12V 75-12RA 75-12RS 75-12TS 80-12F 80-12SP 80-12TX 80-12V 85-12LS 85-12TS 85-12TX	6005020874 7700013742 7700035327 7700563531 7700566099 7700568529 7700568530 7700706110	Relevage + Direction	G	14 + 8	**P040016F**		
		Relevage + Direction	G	18 + 8	**P040026F**		
70.12SP	7700021635 7700035340	Relevage + Direction	D	16 + 12	**P040024F**		
Vigneron et fruitier 50.12V 50.12LB 55.12V 55.12LB 70.12LB	6005030957	Relevage + Direction	G	14	**P040023F**		

Pompes de rechange pour tracteurs (suite)

RENAULT							
Modèle	**N° constructeur**	**Désignation**	**Rotation**	**Cylindrée (cm³)**	**Réf Produit Hydrokit**	**Réf origine**	
Série 14							
61 14 RS-RA 68 14 RS-RA 75 14 RS-RA 77 14TS 75 14TS 85 14TS 80 14TX 85 14TX 95 14 RSRE-RX-TS-TX 103 14RS-RE-RX-TSTX 106 14 SP 113 14 TS-TXRE 110 14 120 14 133 14 145 14	6005020877 6005020879 6005020880 7700013007 7700020957 7700021767 7700028033 7700030851 7700034422 7700035337 7700035338 7700699878	Relevage + Direction	D	14 + 8	**P040017F**		
		Relevage + Direction	D	17 + 11	**P040020F**		
		Relevage + Direction	D	14 + 11	**P040021F**		
61-14RA 61-14RS 68-14RA 68-14RS 70-14F 70-14LB 70-14SP 70-14V 75-14LS 75-14RA 75-14RS 75-14TS 80-14F 80-14SP 80-14TX 80-14V 85-14LS 85-14TS 85-14TX	6005020874 7700013742 7700035327 7700563531 7700566099 7700568529 7700568530 7700706110	Relevage + Direction	G	14 + 8	**P040016F**		
	6005020874 7700013742 7700035327 7700563531 7700566099 7700568529 7700568530 7700706110	Relevage + Direction	G	18 + 8	**P040026F**		
70.14SP	7700021635 7700035340	Relevage + Direction	D	16 + 12	**P040024F**		
Vigneron et fruitier 55.14V 55.14LB 70.14LB	6005030957	Relevage	G	14	**P040023F**		

Pompes de rechange pour tracteurs (suite)

RENAULT							
Modèle	**N° constructeur**	**Désignation**	**Rotation**	**Cylindrée (cm³)**	**Réf Produit Hydrokit**	**Réf origine**	
7014 V 7014 F 8014 F	6000103113	Version sans contre-palier Relevage + Direction	G	14 + 11		**P040031S**	
		Version avec contre-palier Relevage + Direction	G	14 + 11		**P040047S**	**NC**
Série 32							
Série: MX ME MA MS 58 32 65 32 75 32 Série: TRACFOR 85 32 90 32 75 32 TX 85 32 TX 90 32 TX	6005020877 6005020879 6005020880 7700013007 7700020957 7700021767 7700028033 7700030851 7700034422 7700035337 7700035338 7700699878	Relevage + Direction	D	14 + 8	**P040017F**		
		Relevage + Direction	D	17 + 11	**P040020F**		
		Relevage + Direction	D	14 + 11	**P040021F**		
	7700022735 7700035275 7700034421	Relevage + Direction	G	19 + 11	**P040030F**	**P040030B**	
	6005020877 7700019142 7700021284 7700030854 7700035335 7700030943 6005030944	Relevage + Direction	G	17 + 11	**P040022F**		
Série PA PE PS PX 70.32 80.32P	7700021635 7700035340	Relevage + Direction	D	16 + 12	**P040024F**		

Pompes de rechange pour tracteurs (suite)

RENAULT							
Modèle	**N° constructeur**	**Désignation**	**Rotation**	**Cylindrée (cm³)**	**Réf Produit Hydrokit**	**Réf origine**	
Série 34							
Série: M MX ME MA MS 58 34 65 34 75 34 Série: TRACFOR 85 34 90 34 Série: TX 75 34 85 34 90 34	6005020877 6005020879 6005020880 7700013007 7700020957 7700021767 7700028033 7700030851 7700034422 7700035337 7700035338 7700699878	Relevage + Direction	D	14 + 8	**P040017F**		
		Relevage + Direction	D	17 + 11	**P040020F**		
		Relevage + Direction	D	14 + 11	**P040021F**		
	6005030944	Relevage + Direction	G	19 + 11	**P040030F**	**P040030B**	
	6005020877 7700019142 7700021284 7700030854 7700035335 7700030943 6005030944	Relevage + Direction	G	17 + 11	**P040022F**		
Série PA PE PS PX 70.34 80.34P	7700021635 7700035340	Relevage + Direction	D	16 + 12	**P040024F**		
Série 52							
Série: TS-TX-TA-TE-ME-RE 103.52	6005020877 6005020879 6005020880 7700013007 7700020957 7700021767 7700028033 7700030851 7700034422 7700035337 7700035338 7700699878	Relevage + Direction	D	14 + 8	**P040017F**		
		Relevage + Direction	D	17 + 11	**P040020F**		
		Relevage + Direction	D	14 + 11	**P040021F**		

Pompes de rechange pour tracteurs (suite)

RENAULT							
Modèle	**N° constructeur**	**Désignation**	**Rotation**	**Cylindrée (cm³)**	**Réf Produit Hydrokit**	**Réf origine**	
Boîte TRACTONIC TRACTOSHIFT 103 52 TS TX TA TE	6005020877 7700019142 7700021284 7700030854 7700035335 7700030943 6005030944	Relevage + Direction	G	17 + 11	**P040022F**		
	6005030944	Relevage + Direction	G	19 + 11	**P040030F**	**P040030B**	
Série 54							
Série: TS-TX-TA-TE-ME-RE 103.54 Série TRACFOR 106.54 106 54 TL Boîte TRACTONIC TRACTOSHIFT TS TX TZ TE TA 110.54 120.54 130.54 133.54 145.54 155.54	6005020877 6005020879 6005020880 7700013007 7700020957 7700021767 7700028033 7700030851 7700034422 7700035337 7700035338 7700699878	Relevage + Direction	D	14 + 8	**P040017F**		
		Relevage + Direction	D	17 + 11	**P040020F**		
		Relevage + Direction	D	14 + 11	**P040021F**		
Boîte TRACTONIC TRACTOSHIFT 106 54 103 54 TS TX TA TE Boîte mécanique 106 54 110 54 120 54 133 54 145 54 155 54	6005030944	Relevage + Direction	G	19 + 11	**P040030F**	**P040030B**	
103.54 106.54	6005020877 7700019142 7700021284 7700030854 7700035335 7700030943 6005030944	Relevage + Direction	G	17 + 11	**P040022F**		

Pompes de rechange pour tracteurs (suite)

RENAULT							
Modèle	**N° constructeur**	**Désignation**	**Rotation**	**Cylindrée (cm^3)**	**Réf Produit Hydrokit**	**Réf origine**	
Série TS TE TA TX TZ: Boîte TRACTOSHIFT 110.54 120.54 130.54 133.54 145.54 155.54	7700031856 7700033312	Relevage + Direction + limiteur	D	17 + 11 + 8		**P040027S**	
ARES							
Série: Ares 0 Ares 540 Ares 550 Ares 610 Ares 620 Ares 630 Ares 640 Série: Ares 6 Ares 546 Ares 556 Ares 566 Ares 616 Ares 626 Ares 636 Ares 656 Ares 696 Ares 816 Ares 826 Ares 836 Série: Ares 7 Ares 547 Ares 557 Ares 567 Ares 577 Ares 617 Ares 657 Ares 697	6005029358	Relevage + Direction	G	19 + 11		**P040037B**	
CELTIS							
Inverseur hydraulique 426 436 446 456	7700062603	Relevage + Direction	G	28 + 22		**P040041W**	

Pompes de rechange pour tracteurs (suite)

RENAULT							
Modèle	**N° constructeur**	**Désignation**	**Rotation**	**Cylindrée (cm³)**	**Réf Produit Hydrokit**	**Réf origine**	
CERES							
Boîte sans TWINSHIFT Ceres 65 Ceres 75 Ceres 85 Ceres 95 Version inverseur mécanique Ceres 310 Ceres 320 Ceres 330 Ceres 340	7700036171 7700036351	Relevage + Direction	G	22,5 + 11	**P024013F**	**P040029B**	
Boîte sans TWINSHIFT CERES 65 CERES 95		Relevage + Direction	D	17 + 11	**P040020F**		
325 335 345 355	7700057296	Relevage + Direction	G	22 + 22		**P040039B**	
Version Inverseur hydraulique 310 320 325 330 340	7700054245	Relevage + Direction	G	22 + 22		**P040043S**	**NC**
CERGOS							
330 340 350	7700036171 7700036351	Relevage + Direction	G	22,5 + 11	**P024013F**	**P040029B**	
Avec embrayage hydraulique 335 345 355	7700057296	Relevage + Direction	G	22 + 22		**P040039B**	
335 345 355	7700054245	Relevage + Direction	G	22 + 22		**P040043S**	**NC**
DIONIS							
110 120 130 140	6005030957	Relevage	G	14	**P040023F**		

Vous souhaitez commander? : trouvez votre produit sur www.hydrokit.com

Pompes de rechange pour tracteurs (suite)

RENAULT							
Modèle	**N° constructeur**	**Désignation**	**Rotation**	**Cylindrée (cm^3)**	**Réf Produit Hydrokit**	**Réf origine**	
130 140	6000103113	Version sans contre-palier Relevage + Direction	G	14 + 11		**P040031S**	
		Version avec contre-palier Relevage + Direction	G	14 + 11		**P040047S**	**NC**
ERGOS							
Moteur JOHN DEERE 85 95 105	7700036171 7700036351	Relevage + Direction	G	22,5 + 11	**P024013F**	**P040029B**	
436 446	0011134040 7700062602 0010527211		G	28 + 11		**P040038S**	
90 100 110	7700057296	Relevage + Direction	G	22 + 22		**P040039B**	
Embrayage mécanique 90 100 110	7700054245	Relevage + Direction	G	22 + 11		**P040043S**	**NC**
FRUCTUS							
110 120 130 140	6005030957	Relevage	G	14	**P040023F**		
130	6000103113	Version sans contre-palier Relevage + Direction	G	14 + 11		**P040031S**	
		Version avec contre-palier Relevage + Direction	G	14 + 11		**P040047S**	**NC**

Pompes de rechange pour tracteurs (suite)

RENAULT							
Modèle	**N° constructeur**	**Désignation**	**Rotation**	**Cylindrée (cm³)**	**Réf Produit Hydrokit**	**Réf origine**	
PALES							
210 230 240	6005030957	Relevage	G	14	**P040023F**		
TEMIS							
550X T	7700057296	Relevage + Direction	G	22 + 22		**P040039B**	
550X DM	7700054245	Relevage + Direction	G	22 + 11		**P040042W**	
610 630 650	7700056045	Relevage + Direction	G	14 + 14		**P040040B**	**NC**



Pompes de rechange pour débroussailleuses

BOMFORD TURNER					
Modèle	**N° constructeur**	**Rotation**	**Cylindrée (cm^3)**	**Réf origine**	
GT 435 GT 450 GT 465 GT 468 Super Trim Mulcher 4.50 Tornado B498 1929N B377 GT 375 2204M 3592 P Mirage 1929N	05.650.002 02.865.46	D	46	**P146001D**	
GT 375 GT 465	06.415.01	G	8	**P146002D**	
GT 455 B 498 GT plus Tornado B48XRH	06.415.01	G	10	**P146003H** **P146003S**	
Mulcher 4.50 GT375	0400217	G	8	**P146004D**	
TURNER	3021082	D	45 + 9	**P146009D**	
B49 GT468	4190402 0953702 0953722	G	11	**P146016S**	
5333 8181	953703			**P146021D**	
GT49 GT64		D		**P146024W**	

Pompes de rechange pour débroussailleuses (suite)

BOMFORD TURNER					
Modèle	**N° constructeur**	**Rotation**	**Cylindrée (cm³)**	**Réf origine**	
B54X GT427	4608201 0565003	D		**P146025W**	
B 588 RH * 468 (Réf Rotor 1108MW) Tornado	02.865.46	Bidirect.	31	**M146005W**	
GT 470 (82-83) Concorde GT 450 GT 455 GT 468 Super trim	02.865.37 02.865.01 0286541	Bidirect.	24	**M146006W**	
XM 80 B48XRH	286559	Bidirect.	41	**M146007W**	
Concorde GT375 GT435 GT450 GT447RH 447 950 Faucon	02 865 42 02.865.26	Bidirect.	24	**M146008W**	
B58T GT49 Rotor N° ISPM	977304	Bidirect.	44	**M146019D**	

MC CONNELL					
Modèle	**N° constructeur**	**Rotation**	**Cylindrée (cm³)**	**Réf origine**	
P33 PA33 PA44 DYNACUT PA55	8201480	D	45 + 9	**P142003D**	
PA93 PA94 PA 92 PA23 PA24 MAG450E MAG460	80134444 8201466	D	33 + 6	**P142005D** **P142005S**	



Pompes de rechange pour débroussailleuses (suite)

MC CONNELL					
Modèle	**N° constructeur**	**Rotation**	**Cylindrée (cm^3)**	**Réf origine**	
PA37 PA95 PA96 PA97		D	45 + 8	**P142006S**	
2050T 2070 MAG480 MAG500	8201685 8201700	D	44 + 6	**P142014D**	
PA93	Secondaire	D	6,3	**P142034K**	
P33 Polymark ARM	8301014	Bidirect.	33	**M142004D**	
PA92 PA93 PA94		Bidirect.	28	**M142008K**	
PA2070/868P PA2080 AGRAM 460 PA33 PA55 PA37 PA97	8301271	Bidirect.	38	**M142009K**	
PA91 ORSI CR450		Bidirect.	21	**M142010K** **M142010S**	
PA33		Bidirect.	38	**M142016K**	
AGRAM 460 ARGOS 500		G	27	**M142026K**	
MAG 7000T	8301290		40	**M142029N**	

Pompes de rechange pour débroussailleuses (suite)

NICOLAS					
Modèle	**N° constructeur**	**Rotation**	**Cylindrée (cm³)**	**Réf origine**	
460 N460 4600 4700 5400		D	50 + 6	**P156001H**	
3800 4004		D	40 + 6	**P156002H**	
360TI 425		D	34 + 6	**P156003S**	
Rubis Origine Opale		D	40 + 10	**P156004H**	
360 TI 425		D	31 + 6	**P156005H**	
4400 4600 TI OPALE		Bidirect.	25	**M156006H**	
360 TI 425 360T		D	20	**M158008S**	

ROUSSEAU					
Modèle	**N° constructeur**	**Rotation**	**Cylindrée (cm³)**	**Réf origine**	
420 SE 451 SE 470 SE 471 SE 471 SP 480 SP Argo 48 Castor 42	Pompe SAUER 270038 Pompe Rexroth : 270039 270030	D	44 + 6	**P158001S**	
	Secondaire SAUER	D	6	**P158021S**	**NC**
	Principale SAUER	D	44	**P158023S**	
	Pompe double + multiplicateur			**P158029S**	**NC**
420 SE et toute la série 44 montée en arbre cylindrique 18 mm 480 PRO 420SP		D	44 + 6	**P158002S**	



Pompes de rechange pour débroussailleuses (suite)

ROUSSEAU					
Modèle	**N° constructeur**	**Rotation**	**Cylindrée (cm^3)**	**Réf origine**	
451SP 451 S 500 SL 500 SP 572 SP/ TP	270058 2700120 2700570	G	11	**P158003S** **P158003F**	
570		G	11	**P158004S**	
SHF400	270817	D	23 + 4	**P158005S**	
M44DSE 44I 45I Scorpion Super Mangouste SM350 35 I 42I M 441 RL851	2304601 270023 270024 270010	D	32 + 6	**P158006S**	
Fulgor : 5000 6000 7500 1000		D	17	**P158007S**	
Fulgor 5000 6000 6000+	270115	D	45	**P158019R**	
37 I		D	33 + 6	**P158025S**	
Fulgor 7000 plus	374121	D	14	**P158026S**	
702 SL500	270064 (pompe à pistons)	D	56	**P158028R**	**NC**

ROUSSEAU					
Modèle	**N° constructeur**	**Rotation**	**Cylindrée (cm^3)**	**Réf origine**	
Axiona		D	44 + 6	**P158030S**	
420 SE 430 PRO 470 SE 471 SE 480 PRO Mangouste Castor Argo 48	255150 230554 255131	Bidirect.	25	**M158008S**	
420SE 470SE	255134 71098017	Bidirect.	25	**M158009H**	
420 SE 430 PRO 471 SE 480 PRO Scorpion Mangouste	255130 255161 255161	Bidirect.	20	**M158010S**	
Mangouste Super Mangouste M350 PRO35 TI35I		D	20	**M158011H**	
35BSR RL851 420SE 421.42 DSP SHF 400		D	20	**M158011H**	
420 SE Super Mangouste	270028 255120	D	26	**M158012H**	
451 SE 451 SP 471 SPE SM521 425 sp 702 SP 452	255133	Bidirect.	28	**M158013R**	
451 SP	255106 385498	Bidirect.	28	**M158014R**	
430 470SE 470SP 480PRO	255131	Bidirect.	25	**M158017S**	
44I 45I 45SI	255154	Bidirect.	22	**M158018S**	
Super Mangouste		Bidirect.	19	**M158020S**	

Moteurs orbitaux Char-lynn/Eaton

EATON

Gamme CH (Type MHP)

Cylindrée (cm³)	Débit (l/min)		Vitesse max. (tr/min)		Δ pression (bar)		couple (Nm)		Référence	
	cont.	interm.	cont.	interm.	cont.	interm.	cont.	interm.		
53	38	45	721	864	124	138	83	93	**MHP050A1AE**	NOUVEAU
80	57	68	710	848	124	138	130	145	**MHP080A1AE**	NOUVEAU
100	57	68	568	678	124	138	162	181	**MHP100A1AE**	NOUVEAU
125	57	68	462	551	124	138	200	223	**MHP125A1AE**	NOUVEAU
160	57	68	354	421	115	124	242	260	**MHP160A1AE**	NOUVEAU
200	57	68	286	341	110	124	287	324	**MHP200A1AE**	NOUVEAU
245	57	68	234	282	100	124	318	391	**MHP245A1AE**	NOUVEAU
315	57	68	174	209	90	124	377	408	**MHP305A1AE**	NOUVEAU
390	57	68	144	171	83	110	419	547	**MHP390A1AE**	NOUVEAU

Gamme CS (Type MHR)

Cylindrée (cm³)	Débit (l/min)		Vitesse max. (tr/min)		Δ pression (bar)		couple (Nm)		Référence	
	cont.	interm.	cont.	interm.	cont.	interm.	cont.	interm.		
50	38	45	741	875	138	155	103	**116**	**MHR050A1AE**	NOUVEAU
80	57	68	701	830	138	155	171	**192**	**MHR080A1AE**	NOUVEAU
100	57	68	554	665	138	155	216	**241**	**MHR100A1AE**	NOUVEAU
130	57	68	430	515	124	138	246	**273**	**MHR130A1AE**	NOUVEAU
160	57	68	353	425	124	138	298	**328**	**MHR160A1AE**	NOUVEAU
195	57	68	286	344	124	138	342	**379**	**MHR200A1AE**	NOUVEAU
245	57	68	230	275	110	124	391	**437**	**MHR245A1AE**	NOUVEAU
305	57	68	180	215	97	110	417	**444**	**MHR305A1AE**	NOUVEAU
395	57	68	141	171	83	90	473	**512**	**MHP395A1AE**	NOUVEAU

Distributeurs manuels monoblocs

Gamme DM041 - 40 l/min

- Pour centre ouvert, fermé ou centre à suivre
- Max. 250 bar

Tiroir simple effet	Tiroir double effet			Référence
	A et B fermé	A et B vers T	Position flottante	
Type B	Type A	Type C	Type D *	
1	-	-	-	DM041BM
-	1	-	-	DM041AM
1	1	-	-	DM041ABM
1	2	-	-	DM041A2BM
1	3	-	-	DM041A3BM
1	3	1	-	DM041A3BCM
-	1	-	1	DM041ADM
* Attention, la fonderie est spécifique				

Kits de distribution hydraulique Voir pages ?

Gamme DM0044 - 45 l/min - 1 section

- Pour centre ouvert ou à suivre uniquement
- Max. 250 bar

Type de connexion	Tiroir simple effet	Tiroir double effet			Référence
		A et B fermé	A et B vers T	Position flottante	
	B	A	C	D*	
Circuit ouvert uniquement	1				DM0044BO
Centre à suivre uniquement	1				DM0044BS
Circuit ouvert uniquement		1			DM0044AO
Centre à suivre uniquement		1			DM0044AS
Circuit ouvert uniquement			1		DM0044CO
Centre à suivre uniquement			1		DM0044CS
Circuit ouvert uniquement				1	DM0044DO
* commande directe hydraulique, pneumatique ou électrique sur demande					

Gamme DM0045 - 45 l/min - 2 à 7 sections

- Pour centre ouvert ou à suivre uniquement
- Max. 315 bar

Type de connexion	Tiroir simple effet	Tiroir double effet			Référence
		A et B fermé	A et B vers T	Position flottante	
	B	A	C	D*	
Circuit ouvert ou centre à suivre	2				DM0045B2M

Distributeurs manuels monoblocs (suite)

Type de connexion	Tiroir simple effet	Tiroir double effet			Référence
		A et B fermé	A et B vers T	Position flottante	
	B	A	C	D*	
Circuit ouvert ou centre à suivre		2			DM0045A2M
Circuit ouvert ou centre à suivre			2		DM0045C2M
Circuit ouvert ou centre à suivre	1	1			DM0045ABM
Circuit ouvert ou centre à suivre	3				DM0045B3M
Circuit ouvert ou centre à suivre		3			DM0045A3M
Circuit ouvert ou centre à suivre			3		DM0045C3M
Circuit ouvert ou centre à suivre	1	2			DM0045A2BM
Circuit ouvert ou centre à suivre	1	3			DM0045A3BM
Circuit ouvert ou centre à suivre	1	3	1		DM0045A3BCM
Circuit ouvert ou centre à suivre		1		1	DM0045ADM
Circuit ouvert ou centre à suivre		2		1	DM0045A2DM
Circuit ouvert ou centre à suivre		3		1	DM0045A3DM

* Attention, la fonderie est spécifique

Gamme DM081 - 80 l/min

- Pour centre ouvert, fermé ou centre à suivre
- Max. 250 bar

Tiroir simple effet	Tiroir double effet			Référence
	A et B fermé	A et B vers T	Position flottante	
Type B	Type A	Type C	Type D *	
1	-	-	-	DM081BM
-	1	-	-	DM081AM
-	2	-	-	DM081A2M
-	3	-	-	DM081A3M
-	4	-	-	DM081A4M
-	5	-	-	DM081A5M
-	6	-	-	DM081A6M
1	1	-	-	DM081ABM
1	2	-	-	DM081A2BM
-	1	1	-	DM081CAM
-	1	-	1	DM081ADM

* Attention, la fonderie est spécifique

Distributeurs manuels empilables

Gamme DEH090 - 90 l/min

- Pour centre ouvert ou fermé

Simple effet B	Double effet A	Référence avec commande manuelle	Référence avec commande hydraulique
1	-	DE0090B1M	DEH090B1MCAC
-	1	DE0090A1M	DEH090A1MCAC
-	2	DE0090A2M	DEH090A2MCAC
-	3	DE0090A3M	DEH090A3MCAC
-	4	DE0090A4M	DEH090A4MCAC
-	5	DE0090A5M	DEH090A5MCAC
-	6	DE0090A6M	DEH090A6MCAC

Gamme DEH140 - 140 l/min

- Pour centre ouvert, fermé ou centre à suivre
- Limiteur de pression réglable de 180 à 315 bar

Simple effet B	Double effet A	Référence avec commande manuelle	Référence avec commande hydraulique
1	-	DE0140B1M	DEH140B1MCAC
-	1	DE0140A1M	DEH140A1MCAC
-	2	DE0140A2M	DEH140A2MCAC
-	3	DE0140A3M	DEH140A3MCAC
-	4	DE0140A4M	DEH140A4MCAC
-	5	DE0140A5M	DEH140A5MCAC
-	6	DE0140A6M	DEH140A6MCAC

Kits de distribution hydraulique Voir pages 71 à 76

Vous souhaitez commander? : trouvez votre produit sur www.hydrokit.com

Vérins standards

Simple effet - pression maxi d'utilisation 200 bar

Ø tige A	Course Z	C	D	E	G	H	J	O	P	Vol (l)	Poids (kg)	Guidage de tige (Schéma)	Référence vérin	Référence pochette de joints
25	100	14	14,2	190	40	24	40	-	-	0,08	1,5	Avant	**V000250100F**	**PJ25F**
	200	14	14,2	290	40	24	40	-	-	0,15	2,3	Avant	**V000250200F**	**PJ25F**
	300	14	14,2	390	40	24	40	-	-	0,25	3,0	Avant	**V000250300F**	**PJ25F**
30	200	18	16,2	300	50	26	42	-	-	0,25	3,6	Avant	**V000300200F**	**PJ30F**
	300	18	16,2	400	50	26	42	-	-	0,35	4,8	Avant	**V000300300F**	**PJ30F**
	400	18	16,2	500	50	26	42	-	-	0,45	5,9	Avant	**V000300400F**	**PJ30F**
	550	18	16,2	650	50	26	42	-	-	0,65	7,5	Avant	**V000300550F**	**PJ30F**
	700	18	16,2	800	50	26	42	-	-	0,80	9,2	Avant	**V000300700F**	**PJ30F**
40	200	22	23	330	60	32	47	-	-	0,40	5,9	Avant	**V000400200F**	**PJ40F**
	250	22	23	380	60	32	47	-	-	0,50	7,0	Avant	**V000400250F**	**PJ40F**
	300	22	23	430	60	32	47	-	-	0,60	7,7	Avant	**V000400300F**	**PJ40F**
	400	22	23	530	60	32	47	-	-	0,80	9,3	Avant	**V000400400F**	**PJ40F**
	550	22	23	680	60	32	47	-	-	1,10	11,8	Avant	**V000400550F**	**PJ40F**
	700	22	23	830	60	32	47	-	-	1,40	14,2	Avant	**V000400700F**	**PJ40F**
45	200	22	23	330	60	34	47	70	77	0,40	7,0	Arrière	**V000450200F**	**PJ45F**
	300	22	23	430	60	34	47	70	77	0,60	8,9	Arrière	**V000450300F**	**PJ45F**
	400	22	23	530	60	34	47	70	77	0,80	10,9	Arrière	**V000450400F**	**PJ45F**
	550	22	23	680	60	34	47	70	77	1,10	13,8	Arrière	**V000450550F**	**PJ45F**
	700	22	23	830	60	34	47	70	77	1,40	16,6	Arrière	**V000450700F**	**PJ45F**
50	200	25	25,25	360	65	49	50	75	80	0,50	9,0	Arrière	**V000500200F**	**PJ50F**
	300	25	25,25	460	65	49	50	75	80	0,70	11,2	Arrière	**V000500300F**	**PJ50F**
	400	25	25,25	560	65	49	50	75	80	0,95	13,5	Arrière	**V000500400F**	**PJ50F**
	550	25	25,25	710	65	49	50	75	80	1,30	16,9	Arrière	**V000500550F**	**PJ50F**
	700	25	25,25	860	65	49	50	75	80	1,65	20,3	Arrière	**V000500700F**	**PJ50F**

Vérins standards (suite)

Ø tige A	Course Z	C	D	E	G	H	J	O	P	Vol (l)	Poids (kg)	Guidage de tige (Schéma)	Référence vérin	Référence pochette de joints
55	300	25	25,25	460	70	41	50	85	95	0,85	13,5	Arrière	**V000550300F**	**PJ55F**
	550	25	25,25	710	70	41	50	85	95	1,55	20,2	Arrière	**V000550550F**	**PJ55F**
	700	25	25,25	860	70	41	50	85	95	2,00	24,1	Arrière	**V000550700F**	**PJ55F**
60	200	25	25,25	360	75	36	50	90	95	0,65	12,7	Arrière	**V000600200F**	**PJ60F**
	300	25	25,25	460	75	36	50	90	95	1,00	15,7	Arrière	**V000600300F**	**PJ60F**
	400	25	25,25	560	75	36	50	90	95	1,35	18,6	Arrière	**V000600400F**	**PJ60F**
	550	25	25,25	710	75	36	50	90	95	1,85	23,4	Arrière	**V000600550F**	**PJ60F**
	700	25	25,25	860	75	36	50	90	95	2,35	28,0	Arrière	**V000600700F**	**PJ60F**
70	300	30	30,25	509	85	66	55	100	95	1,35	22,5	Arrière	**V000700300F**	**PJ70F**
	400	30	30,25	609	85	66	55	100	95	1,75	26,5	Arrière	**V000700400F**	**PJ70F**
	500	30	30,25	709	85	66	55	100	95	2,15	30,5	Arrière	**V000700500F**	**PJ70F**

Guidage avant

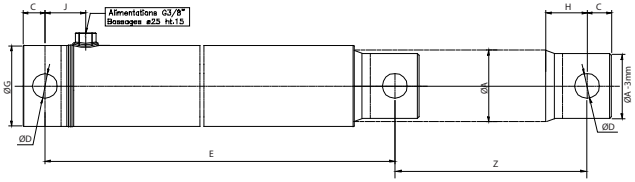

Guidage arrière

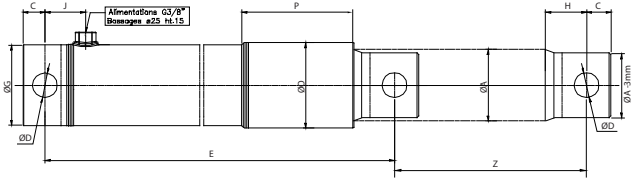

Vérins standards (suite)

Double effet - pression maxi d'utilisation 200 bar

Ø tige A	Ø piston B	Course	R	D	EAF	U1	U	L	W	N1	E	J	H	Vol (l)	Poids (kg)	Référence vérin	Référence pochette de joints
20	32	50	14	16,2	205	35	40	61	30	32	35	13	1/4	0,05	1,7	V200320050F	PJ2032F
		100	14	16,2	255	35	40	61	30	32	35	13	1/4	0,10	2	V200320100F	PJ2032F
		150	14	16,2	305	35	40	61	30	32	35	13	1/4	0,13	2,3	V200320150F	PJ2032F
		200	14	16,2	355	35	40	61	30	32	35	13	1/4	0,17	2,6	V200320200F	PJ2032F
		300	14	16,2	455	35	40	61	30	32	35	13	1/4	0,25	3,2	V200320300F	PJ2032F
		400	14	16,2	555	35	40	61	30	32	35	13	1/4	0,32	3,6	V200320400F	PJ2032F
		500	14	16,2	655	35	40	61	30	32	35	13	1/4	0,40	4,2	V200320500F	PJ2032F
		600	14	16,2	755	35	40	61	30	32	35	13	1/4	0,48	4,8	V200320600F	PJ2032F
		700	14	16,2	855	35	40	61	30	32	35	13	1/4	0,56	5,3	V200320700F	PJ2032F
25	40	100	18	20,25	270	40	50	65	35	38	40	15	3/8	0,15	2,9	V250400100F	PJ2540F
		200	18	20,25	370	40	50	65	35	38	40	15	3/8	0,25	3,8	V250400200F	PJ2540F
		300	18	20,25	470	40	50	65	35	38	40	15	3/8	0,40	4,8	V250400300F	PJ2540F
		400	18	20,25	570	40	50	65	35	38	40	15	3/8	0,50	5,7	V250400400F	PJ2540F
		500	18	20,25	670	40	50	65	35	38	40	15	3/8	0,65	6,6	V250400500F	PJ2540F
		600	18	20,25	770	40	50	65	35	38	40	15	3/8	0,75	7,6	V250400600F	PJ2540F
		700	18	20,25	870	40	50	65	35	38	40	15	3/8	0,88	9	V250400700F	PJ2540F
		800	18	20,25	970	40	50	65	35	38	40	15	3/8	1,00	9,5	V250400800F	PJ2540F
		1000	18	20,25	1170	40	50	65	35	38	40	15	3/8	1,25	11	V250401000F	PJ2540F
30	50	100	22	25,25	300	45	60	85	40	42	43	15	3/8	0,20	4,4	V300500100F	PJ3050F
		150	22	25,25	350	45	60	85	40	42	43	15	3/8	0,30	4,7	V300500150F	PJ3050F
		200	22	25,25	400	45	60	85	40	42	43	15	3/8	0,40	5,7	V300500200F	PJ3050F
		300	22	25,25	500	45	60	85	40	42	43	15	3/8	0,60	6,9	V300500300F	PJ3050F
		400	22	25,25	600	45	60	85	40	42	43	15	3/8	0,80	8,1	V300500400F	PJ3050F
		500	22	25,25	700	45	60	85	40	42	43	15	3/8	1,00	9,3	V300500500F	PJ3050F
		600	22	25,25	800	45	60	85	40	42	43	15	3/8	1,20	10,6	V300500600F	PJ3050F
		700	22	25,25	900	45	60	85	40	42	43	15	3/8	1,40	11,9	V300500700F	PJ3050F
		800	22	25,25	1000	45	60	85	40	42	43	15	3/8	1,57	13,2	V300500800F	PJ3050F
		900	22	25,25	1100	45	60	85	40	42	43	15	3/8	1,78	15	V300500900F	PJ3050F
		1000	22	25,25	1200	45	60	85	40	42	43	15	3/8	2,00	15,4	V300501000F	PJ3050F

Vérins standards (suite)

Ø tige A	Ø piston B	Course	R	D	EAF	U1	U	L	W	N1	E	J	H	Vol (l)	Poids (kg)	Référence vérin	Référence pochette de joints
30	60	100	22	25,25	300	45	70	83	40	42	45	15	3/8	0,30	5,5	**V300600100F**	**PJ3060F**
		200	22	25,25	400	45	70	83	40	42	45	15	3/8	0,60	6,9	**V300600200F**	**PJ3060F**
		300	22	25,25	500	45	70	83	40	42	45	15	3/8	0,90	8,2	**V300600300F**	**PJ3060F**
		400	22	25,25	600	45	70	83	40	42	45	15	3/8	1,15	9,6	**V300600400F**	**PJ3060F**
		500	22	25,25	700	45	70	83	40	42	45	15	3/8	1,45	11	**V300600500F**	**PJ3060F**
		600	22	25,25	800	45	70	83	40	42	45	15	3/8	1,75	12,2	**V300600600F**	**PJ3060F**
		700	22	25,25	900	45	70	83	40	42	45	15	3/8	2,00	13,6	**V300600700F**	**PJ3060F**
40	70	200	28	30,25	410	55	80	82	50	47	49	15	3/8	0,85	10	**V400700200F**	**PJ4070F**
		300	28	30,25	510	55	80	82	50	47	49	15	3/8	1,20	12	**V400700300F**	**PJ4070F**
		400	28	30,25	610	55	80	82	50	47	49	15	3/8	1,60	14	**V400700400F**	**PJ4070F**
		500	28	30,25	710	55	80	82	50	47	49	15	3/8	2,00	16	**V400700500F**	**PJ4070F**
		600	28	30,25	810	55	80	82	50	47	49	15	3/8	2,35	18	**V400700600F**	**PJ4070F**
		700	28	30,25	910	55	80	82	50	47	49	15	3/8	2,75	20	**V400700700F**	**PJ4070F**
		800	28	30,25	1010	55	80	82	50	47	49	15	3/8	3,00	23	**V400700800F**	**PJ4070F**
		1000	28	30,25	1210	55	80	82	50	47	49	15	3/8	3,84	26	**V400701000F**	**PJ4070F**
40	80	200	28	30,25	410	55	90	70	50	47	54	15	3/8	1,10	12,3	**V400800200F**	**PJ4080F**
		300	28	30,25	510	55	90	70	50	47	54	15	3/8	1,60	14,1	**V400800300F**	**PJ4080F**
		400	28	30,25	610	55	90	70	50	47	54	15	3/8	2,10	16,3	**V400800400F**	**PJ4080F**
		500	28	30,25	710	55	90	70	50	47	54	15	3/8	2,60	18,4	**V400800500F**	**PJ4080F**
		600	28	30,25	810	55	90	70	50	47	54	15	3/8	3,10	20,3	**V400800600F**	**PJ4080F**
		700	28	30,25	910	55	90	70	50	47	54	15	3/8	3,60	22,5	**V400800700F**	**PJ4080F**
50	100	300	28	30,25	525	70	115	75	60	47	60	20	1/2	2,50	25	**V500100300F**	**PJ50100F**
		400	28	30,25	625	70	115	75	60	47	60	20	1/2	3,30	28,5	**V500100400F**	**PJ50100F**
		500	28	30,25	725	70	115	75	60	47	60	20	1/2	4,10	32	**V500100500F**	**PJ50100F**
		700	28	30,25	925	70	115	75	60	47	60	20	1/2	5,65	39,1	**V500100700F**	**PJ50100F**
		900	28	30,25	1125	70	115	75	60	47	60	20	1/2	7,25	46,1	**V500100900F**	**PJ50100F**
70	120	500	40	40,5	770	80	140	55	80	65	82	20	1/2	5,90	60	**V700120500F**	**PJ70120F**
		1000	40	40,5	1270	80	140	55	80	65	82	20	1/2	11,55	90	**V700121000F**	**PJ70120F**

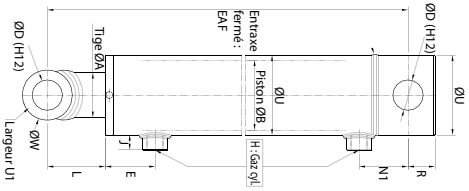

Vous souhaitez commander? : trouvez votre produit sur www.hydrokit.com

Coupleurs push pull ISO A

Stucchi®

Gamme standard

- Connexion et déconnexion sous pression résiduelle non autorisées

Coupleurs femelles

Module	Implantation	Poids	Référence coupleur	Référence bouchon
1/4"	Femelle 1/4"BSP	0.095	**CFCLP014AF014G**	**BMCLP014A • P**
3/8"	Femelle 3/8"BSP	0.144	**CFCLP038AF038G**	**BMCLP038A • P**
1/2"	Femelle 1/2"BSP	0.245	**CFCLP012AF012G**	**BMCLP012A • P**
3/4"	Femelle 3/4"BSP	0.494	**CFCLP034AF034G**	**BMCLP034A • P**
1"	Femelle 1"BSP	0.760	**CFCLP100AF100G**	**BMCLP100A • P**

Kits multicoupleurs pour télescopiques voir page 36

Remplacer le point par le code couleur
R: rouge;
B: bleu;
N: noir;
J: jaune; V: vert

Coupleurs mâles

Module	Implantation	Poids	Référence coupleur	Référence bouchon
1/4"	Femelle 1/4"BSP	0.031	**CMCLP014AF014G**	**BFCLP014A • P**
3/8"	Femelle 3/8"BSP	0.052	**CMCLP038AF038G**	**BFCLP038A • P**
1/2"	Femelle 1/2"BSP	0.084	**CMCLP012AF012G**	**BFCLP012A • P**
3/4"	Femelle 3/4"BSP	0.205	**CMCLP034AF034G**	**BFCLP034A • P**
1"	Femelle 1"BSP	0.275	**CMCLP100AF100G**	**BFCLP100A • P**

Gamme avec sortie mâle en passe cloison

- Connexion et déconnexion sous pression résiduelle non autorisées

Coupleurs femelles

Module	Implantation	Poids	Référence coupleur	Référence bouchon
1/2"	Mâle 12L	0.259	**CFCLP012AM12L**	**BMCLP012A • P**
1/2"	Mâle 15L	0.255	**CFCLP012AM15L**	**BMCLP012A • P**

Coupleurs mâles

Module	Implantation	Poids	Référence coupleur	Référence bouchon
1/2"	Mâle 12L	0.115	**CMCLP012AM12L**	**BFCLP012A • P**
1/2"	Mâle 15L	0.114	**CMCLP012AM15L**	**BFCLP012A • P**



Coupleurs spéciaux

Coupleurs tracteurs

Ø	Référence	Marque
1/2 BSP F	**CFCAT012AF012G**	SDF 1
3/4 UNF F	**CFCAT012AF034S**	Landini 1
22*150 M	**CFCAT012AM2215I**	Case, Renault, JD, MF, NH, Claas 2
3/4 JIC mâle avec passe cloison	**CFCAT012AMC034J**	Claas série anglaise NOUVEAU
7/8 JIC mâle avec passe cloison	**CFCAT012AMC078J**	Valtra NOUVEAU

Valves agricoles à visser

Perçage Ø (mm)	Référence		
	Complet	Partie fixe (mâle G13)	Côté remorque (femelle 18 x 150)
8	**VTR8A**	**VVT8A** 3	**VVR8A** 4

Kits coupleurs à clapet valves à visser

Implantation	Référence	
	Valve et coupleur mâles	Valve et coupleur femelle
1/2	**VVT8CHM012** 5	**VVR8CHF012** 6

Valves de freinage push/pull

Perçage Ø (mm)	Référence		
	Complet	Partie fixe (mâle)	Côté remorque (femelle)
8	**VF28**	**VF28FS** 7	**VF28MS** 8

Multicoupleurs 2 à 5 lignes

Nombre de lignes	Type Stucchi	Nombre de coupleurs					Possibilité de connecteur électrique (en standard)	Référence kit complet mâle/femelle
		3/8	1/2	5/8	3/4	1"		
2	DP2-9	2					-	**MCX02038FABP**
	DPT2	1	1				-	**MCX02S01FZZP**
	DP2-13		2				-	**MCX02012FACP**
	DP2-13L		2				-	**MCX02L12FACP**
	GRI4TB			2			2	**MCX02058FBEZ**
3	GR3-9	3					1	**MCX03038FABP**
	GR3-13		3				1	**MCX03012FACP**
	GRK3	1				2	1	**MCX03S01FZZP**
4	DP4-9	4					-	**MCX04038FABP**
	DP4-13		4				-	**MCX04012FACP**
	GRB4	2	2				2	**MCX04S01FZZP**
	GRI4TB	2		2			2	**MCX04S02FZZP**
	GR4MR	2			1	1	2	**MCX04S03FZZP**
5	GR5AA		2		3		-	**MCX05S01FZZP**
	GRD5	3			1	1	2	**MCX05S02FZZP**
	GRV5IF	4					1	**MCX05S04FABQ**

Kits multicoupleurs pour téléscopiques voir page 36

Pompes à graisse électro-portatives

Gagnez du temps sur vos entretiens

Pompe à graisse 18V duo

- 2 en 1 : Vous pouvez utiliser des cartouches à visser et des cartouches standards

Désignation	Référence
Pompe à graisse, incluant deux batteries 18V, un support de cartouche standard, un tube de cartouche à visser, un chargeur 220 volts et une valise	EAZPGE0006LH
Batterie 18 V supplémentaire	PA87100005
Cartouches de graisse à visser - Extrême pression - Haute protection - 400ml - Grade NLGI 2 - Couleur bleue	EAGLUBES01

Pompe à graisse 20V lithium NOUVEAU

- Puissante : 2 vitesses 85/170 gr/min - 689 bar maxi
- Autonomie de 7/8 cartouches

Distributeur SKF Systèmes de Lubrification

Désignation	Référence
Pompe à graisse, incluant 1 batterie lithium li-on 1500 mAh, un chargeur 220 volts et une valise	EAZPGE0006LIT NOUVEAU
Batterie 20 V lithium li-on supplémentaire	PA61000250
Cartouche de graisse 400gr supergrease 200 UNIL OPAL	EAGFSG200CARTU
Cartouche de graisse 400gr supergrease 350 UNIL OPAL	EAGCSG350U

Valises de connectiques de graissage

Toujours les bons raccords pour vos montages

Valise de raccords de graissage

- Fournie avec pince coupante pour tuyau et tuyau Ø6 et Ø8

Composition	Référence
Réparation graissage M6X100	**EALGRAI006X1**
Réparation graissage M8X100	**EALGRAI008X1**
Réparation graissage M10X100	**EALGRAI010X1**
Réparation graissage 1/8G	**EALGRAI018G1**
Pince coupante (pour tuyau polyamide Ø4 à 10 mm)	**EAZPINCEPIPE05**

Valise de raccords de graissage complète

- Réparation graissage : M6X100, M8X100, M10x100, 1/8G et pince coupante pour tuyau et tuyau Ø6 et Ø8

Composition	Référence
80 graissages : M6X100, M8X100, M10X100, 1/8G	**EALGRAIMIXT1**
Pince coupante (pour tuyau polyamide Ø4 à 12 mm)	**G50012**

NOUVEAU Kits débouche-graisseurs à frapper

Des graisseurs comme neufs, sans les remplacer

- Le kit permet d'éliminer la graisse séchée des graisseurs
- Les déboucheurs sont à frapper au marteau
- Le kit comprend un déboucheur à frapper au marteau (à remplir de graisse ou d'huile), une agrafe renforcée, une rallonge flexible, une valise

Référence : **EAZDGRAI001**

Pompes de remplissage

Indispensables pour vos appoints d'huile

Pompe de remplissage manuelle avec filtre 10 µm

- Remplissage du réservoir hydraulique par les coupleurs

Référence : **EAP00100101**

Pompes de transfert d'huile 12V

- Fourni avec tuyau et câble
- Le remplissage s'effectue par le retour du tracteur (coupleur 3/4 or 1/2 ISO-A)

Référence : **EAG005000C**

Décolleur de pneumatiques

Décollez vos pneumatiques sans effort

- Décolleur de pneumatiques avec pompe hydropneumatique, flexibles de 2,5 mètres et coffre de rangement

Référence : **DHP200**

Manomètres numériques

Manomètres affichage LCD 4 digits

- Connexion rapide

Caractéristiques	Version rectangulaire	Version ronde
Plage de mesure (bar)	0 à 600	0 à 600
Unité de mesure	Bar	Bar, Psi, Mpa
Bargraphe	Non	10 segments
Précision	0,3 % valeur finale ± 1 digit	0,5 % valeur finale ± 1 digit
Taux de conversion (qt/s)	5	5
Seuil de surcharge (bar)	1800	1000
Protection	IP65	IP65
Température fluide (°C)	-40 à 130	-30 à 85
Température ambiante (°C)	-40 à 105	-10 à 60
Boîtier	Aluminium peint	Acier inoxydable
Dimensions (mm)	100 x 66 x 44	Ø90 x h 114
Poids (kg)	0,4	0,4
Implantation	¼ G	¼ manomètre
Mémorisation des pics de pression mini et maxi	Non	Oui
Capot de protection	Non	Oui
Rétroéclairage	Non	Oui

- Manomètre numérique seul **EAM50600D4** 1
- Manomètre numérique avec prise de pression M16x200 femelle : **EAM50600D2** 2
- Manomètre numérique avec prise de pression M16x200 mâle : **EAM50600D3** 3
- Manomètre numérique seul **EAM63600D5** 4
- Manomètre numérique avec prise de pression M16x200 mâle: **EAM63600D6** 5

Valises de manomètres

- 1 manomètre dans une valise avec insert mousse
- 1 raccord entre manomètre et flexible
- 2 prises de pression 1/4G et 10x100 (16x200)
- 2 réductions mâle femelle (3/8 BSP / 1/4 BSP et 1/2 BSP / 1/4 BSP)
- 1 adaptateur manomètre pour prise de pression (16x200)
- 1 flexible de liaison 16x200 (longueur 2000 mm)

Référence avec manomètre 1 : **EAL0010004**

Référence avec manomètre 4 : **EAL0010005**

Manomètres à aiguilles Ø63

- Boîtier en acier inoxydable
- Glycérine pour amortir l'aiguille en cas de vibration
- Cadran blanc échelle double graduée en bar et psi
- Température du fluide de 0°C à + 65°C
- Classe de précision : 1.6%

Manomètres avec prise verticale Ø 63

Graduation (bar)	Échelle de graduation	Référence
-1 à 1.5	0,1	**UC63151**
0 à 2.5	0,1	**UC63251**
0 à 6	0,2	**UC6306**
0 à 10	0,5	**UC6310**
0 à 15	0,5	**UC6315**
0 à 25	1	**UC6325**
0 à 40	2	**UC6340**
0 à 60	2	**UC6360**
0 à 100	5	**UC63100**
0 à 160	5	**UC63160**
0 à 250	10	**UC63250**
0 à 400	20	**UC63400**
0 à 600	20	**UC63600**

Manomètres avec prise arrière et collerette avant Ø63

Graduation (bar)	Éch. graduation	Référence
-1 à 1.5	0,1	**UC6315F1**
0 à 6	0,2	**UC6306F**
0 à 10	0,5	**UC6310F**
0 à 15	0,5	**UC6315F**
0 à 25	1	**UC6325F**
0 à 40	2	**UC6340F**
0 à 60	2	**UC6360F**
0 à 100	5	**UC63100F**
0 à 160	5	**UC63160F**
0 à 250	10	**UC63250F**
0 à 400	20	**UC63400F**
0 à 600	20	**UC63600F**

Valises de manomètres

- 1 adaptateur sur manomètre 1/4
- 1 raccord direct de manomètre sur prise de pression 1/4
- 1 flexible de liaison mano-prise (longueur 2000 mm)
- 2 prises de pression (M12 et 1/4G)
- 2 réductions : 3/8BSP-1/4BSP et 1/2BSP-1/4BSP

Composition	Référence
Mallette 2 manos (0/250 bar et 0/400 bar) type S	**EAL0020100**
Mallette 2 manos (0/250 bar et 0/400 bar) type M	**EAL0020101**
Mallette 4 manos (0/6 bar, 0/40 bar, 0/250 bar, 0/600 bar) type S	**EAL0040100**
Mallette 4 manos (0/6 bar, 0/40 bar, 0/250 bar, 0/600 bar) type M	**EAL0040101**

Coffrets de joints

1 Coffret de 1330 joints toriques

- Coffret de 5 boîtes de joints toriques, 90 shore

Référence : **EAZCOFFR010**

2 Coffret de joints ORFS et pour brides SAE

- 55 bagues d'étanchéité, 50 joints polyuréthane pour brides SAE (en 3000 et 6000 psi) et 65 joints toriques pour raccords ORFS

Référence : **EAZCOFFR020**

3 Coffret de joints pour brides SAE

Coffret de 50 joints polyuréthane pour brides SAE (en 3000 et 6000 psi)

Référence : **EAZCOFFR011**

Testeurs hydrauliques réversibles

Pour tester les performances des pompes, moteurs, valves, vérins ou de l'ensemble du circuit hydraulique

- Ces testeurs permettent de contrôler débit, température et pression
- Avec vanne de charge, 200 l/min - 420 bar

Référence : **EAT200420A**

Référence option kit flexible et raccords pour testeur : **KFEAT200420A1**

Mallettes de connecteurs

Une mallette déclinée en 4 versions pour emmener vos connecteurs partout!

- Avec pince de sertissage
- Mallette de connecteurs Deutsch série DT 2 à 12 pôles, cosses femelles et mâles, obturateurs : **EAZKITEL08**
- Mallette de connecteurs Deutsch tubulaires série DT 2 à 12 pôles, cosses femelles et mâles, obturateurs : **EAZKITEL18** NOUVEAU
- Mallette de connecteurs Deutsch série DTM 2 à 12 pôles, cosses femelles et mâles : **EAZKITEL14**
- Mallette de connecteurs AMP série Superseal 1,5, de 1 à 6 pôles, cosses femelles et mâles, joints pour contacts, capuchons : **EAZKITEL12**

NOUVEAU Accumulateur de rechargement

Ne restez pas en panne de batterie

- Rechargez tous vos appareils électriques et électroniques grâce à ses nombreux adaptateurs (pinces pour batterie de voiture, mini et micro USB, Iphone, Ipad, 8 adaptateurs avec câble type ordinateur portable) : **E18B12V011AH** NOUVEAU
- Branchez le faisceau multiprises sur votre accumulateur et il devient source d'alimentation pour vérifier le bon fonctionnement de vos équipements (bobines, boîtiers, fils, ampoules...) : **F999ACCU01** NOUVEAU

Rubans d'étanchéité / d'isolation

Ruban auto-vulcanisant 3 mètres

- Un ruban pour vous dépanner et marquer les flexibles, fils, outils...
- Installation facile : pas besoin d'outil pour l'installation
- Isolation de connexion et câble électrique
- Résistant de -50°C à 260°C
- Une fois assemblé, impossible de le séparer !

Désignation	Référence
Ruban noir	**EAZBANDEIN**
Ruban rouge	**EAZBANDEIR**
Ruban bleu	**EAZBANDEIB**
Ruban jaune	**EAZBANDEIJ**
Ruban vert	**EAZBANDEIV**
Lot de 5 (1 de chaque couleur)	**EAZBANDEIKIT**

Bande de protection souple applicable à froid

- Une bande de 10 mètres pour protéger de la corrosion, même dans les pires conditions.
- Idéal pour le milieu marin

Référence : **EAZBANDEP1**

Bouchons d'atelier

- Antipollution : empêche les fuites d'huile ou de produits chimiques lors des opérations d'entretien
- Réduit les coûts d'intervention : pas d'ajout de fluide
- Stoppe l'entrée des impuretés
- Réutilisable
- Résistant : température d'utilisation entre -25°C et +90°C
- Adaptable à tous types d'embouts et de diamètres

Désignation	Référence
Bouchon micro (boîte de 20) : Longueur 55 mm - Ø10 mm	**EAZYELS**
Bouchon medium (boîte de 10) : Longueur 103 mm - Ø23 mm	**EAZYELM**
Bouchon XL (boîte de 4) : Longueur 147 mm - Ø43 mm	**EAZYELXL**
Bouchon mix (boîte de 4 micro, 4 medium et 2 XL)	**EAZYELMIX**

Contrôles électriques

Contrôleur universel homologué CE CATIII*

- Tension AC/DC, intensité AC/DC, résistance, capacité, fréquence, duty cycle (PWM), continuité, test diode

Référence : **AMEMUITR4E**

Stylo testeur de champs magnétiques

- S'allume s'il détecte un champ magnétique

Référence : **E26ETEST01**



Tachymètre avec ou sans contact

- L'outil indispensable pour vos mesures de vitesse linéaire et rotative

Référence : **E26ETACHK3**

Thermomètre à visée laser

- Une plage de température très large de -50 à +850°C
- Résolution 30:1 = zone de mesure Ø1 cm à une distance de 30 cm

Référence : **E26ECTD4**

Testeur de puissance de démarrage de batterie 6 et 12V

- Il reconnaît les batteries en mauvais état

Référence : **E26ETESTBAT1**

Contrôles électriques (suite)

Testeur de prise remorque (signalisation) tracteur

- Il teste le bon fonctionnement de la prise remorque sur vos tracteurs

Référence : **E26ETESTREM1**

Valise de dépannage électrique

- à transporter partout : 2 câbles, 2 pic-fils, 2 pinces crocodile, 1 pointe de touche et multimètre

Référence : **EAZKITEL02XS** NOUVEAU

Protecteur électronique de surtension

Protégez votre circuit électrique avec le protecteur électronique de surtension. C'est plus simple que de débrancher la batterie!

Protecteur 12V : **EAZPROTEC01**

Protecteur 24V : **EAZPROTEC02**

Tous nos guides techniques sont en ligne !

Téléchargez-les sur www.hydrokit.com, rubrique "Catalogues"

Guide pompes

Guide vérins

Guide centrales hydrauliques

Guide régulation de débit, régulation de pression, valves et clapets de sécurité, accumulateurs

Guide distribution

Guide graissage / huilage

Catalogue électrique

Guide réservoirs, filtration, refroidisseurs

Guide flexibles et embouts

Définissez vos raccords avec notre application smartphone hydrokit !

Télécharger dans l'App Store

DISPONIBLE SUR Google Play

Pour commander

Contactez HydrokiT au 02 51 34 10 10 pour bénéficier de nos conseils et connaître votre distributeur le plus proche.

Cachet de mon distributeur Hydrokit

HydrokiT
HYDRAULIC GLOBAL SOLUTIONS

19, rue du Bocage
La Ribotière
85170 le Poiré-sur-Vie - FRANCE
Tél : +33 (0)2 51 34 10 10
Fax : +33 (0)2 51 34 12 66
E-mail : infohydro@hydrokit.com

CATAUA17FR1 © HYDROKIT 02/17 - Tous droits réservés - les spécifications peuvent changer sans préavis