

# CINTAS TRANSPORTADORAS

ARTICULADAS, PLANAS, CON Y SIN PROTECCIÓN, CON SEPARADOR DE COLADA, CON PROTECCION PARA ROBOTS, A VARIOS NIVELES.....

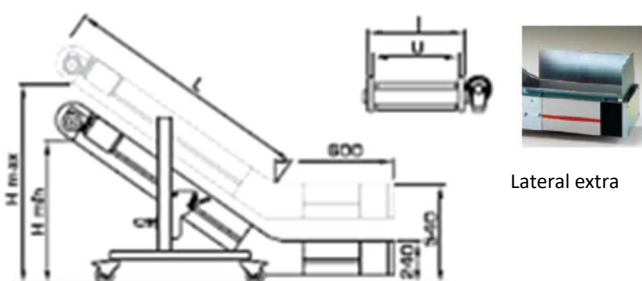


## CINTA ARTICULADA (una articulación)

Cinta transportadora para acoplar a máquinas de transformación de plástico

Mod.	L	U	H min	H max
NC1	1300	250	750	1050
NC2	1300	350	750	1050
NC3	1300	450	750	1050
NC4	1800	250	1050	1350
NC5	1800	350	1050	1350
NC6	1800	450	1050	1350

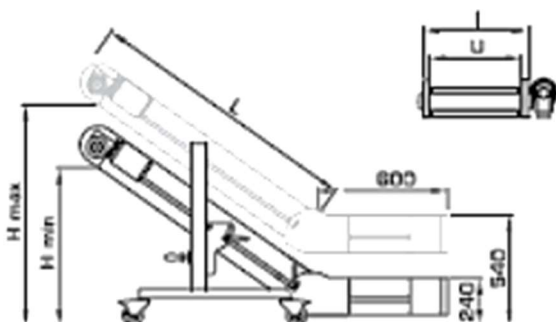
Dimensiones cinta inclinación 35°



Lateral extra

## CINTA ARTICULADA multifunción

Su **posición es variable** dependiendo de las exigencias de la producción.



Lateral extra

Mod.	L	U	I	H min	H max
NS1	1300	250	305	600	1000
NS2	1300	350	405	600	1000
NS3	1300	450	505	600	1000
NS4	1800	250	305	800	1400
NS5	1800	350	405	800	1400
NS6	1800	450	505	800	1400

Dimensiones cinta inclinación 35°

SCORP CENTRO DE NEGOCIOS

C/Simon Bolivar, 11 48010 BILBAO – SPAIN T: + 34 94 4213999 – + 34 94 4100959 F: + 34 94 4215939

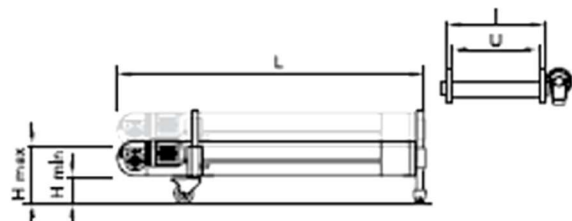
E-mail: [scorp@scorpsl.com](mailto:scorp@scorpsl.com) [www.scorpsl.com](http://www.scorpsl.com)



## CINTA PLANA

Cinta transportadora para colocar debajo de las máquinas de transformación.

Para la extracción de las piezas ya estampadas.

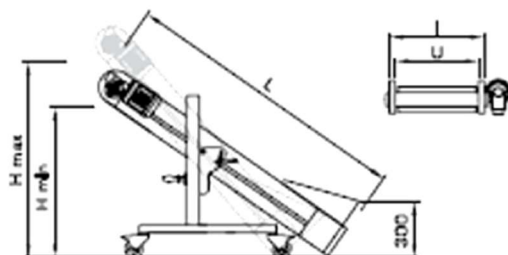


Mod.	L	U	I	H min	H max
NP1	1500	250	305	200	400
NP2	1500	350	405	200	400
NP3	1500	450	505	200	400



## CINTA INCLINADA

Esta cinta se coloca paralelamente o perpendicularmente a la prensa, de modo que **se reúne todo el material estampado en un único lugar de recogida**



Mod.	L	U	I	H min	H max
NI1	1500	250	305	600	1000
NI2	1500	350	405	600	1000
NI3	1500	450	505	600	1000
NI4	2000	250	305	800	1400
NI5	2000	350	405	800	1400
NI6	2000	450	505	800	1400
NI7	2500	250	305	1000	1800
NI8	2500	350	405	1000	1800
NI9	2500	450	505	1000	1800



Lateral extra

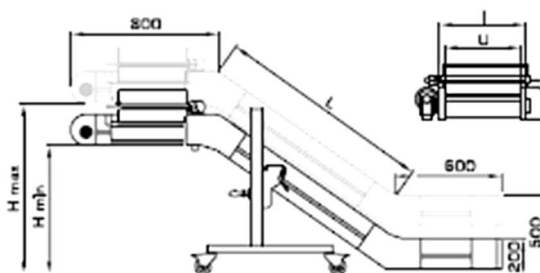
## CINTA DOBLE ARTICULACIÓN FIJA CON SEPARADOR DE PALETA

Cinta transportadora para colocar debajo de las máquinas de transformación.

Para la extracción de las piezas ya estampadas.

Mod.	L	U	I	H min	H max
ND1	1300	250	305	700	1000
ND2	1300	350	405	700	1000
ND3	1300	450	505	700	1000
ND4	1800	250	305	1000	1300
ND5	1800	350	405	1000	1300
ND6	1800	450	505	1000	1300

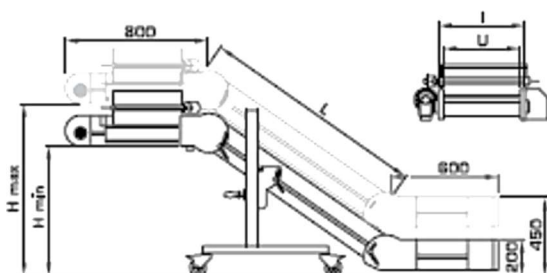
Dimensiones cinta inclinación 35°



## CINTA DOBLE ARTICULACION móvil CON SEPARADOR DE PALETA

Cinta transportadora para colocar debajo de las máquinas de transformación.

Para la extracción de las **piezas ya estampadas**



Lateral extra

Mod.	L	U	I	H min	H max
NDS1	1300	250	305	600	1000
NDS2	1300	350	405	600	1000
NDS3	1300	450	505	600	1000
NDS4	1800	250	305	800	1600
NDS5	1800	350	405	800	1600
NDS6	1800	450	505	800	1600

## OPCIONES SEPARADOR COLADAS



Separador de rulo  
Simple, doble o triple



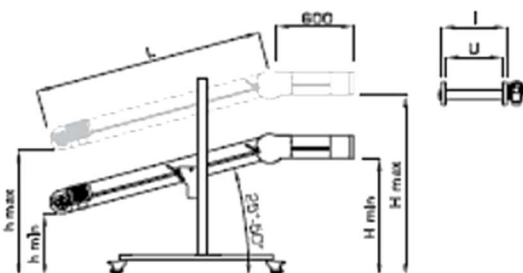
Separador espiral



Separador paletas

## CINTA CURVA ARTICULADA INVERTIDA

Cinta transportadora para colocar sobre las máquinas de transformación para el transporte de piezas depositadas desde el robot y transportadas hasta el plano de trabajo o contenedores



Opcional protección



Mod.	L	U	I	h min/h max	H min/H max
NCRS	1800	350	405	500/1000	1000/1500
NCRS	1800	450	505	500/1000	1000/1500
NCRS	1800	550	605	500/1000	1000/1500
NCRS	1800	650	705	500/1000	1000/1500
NCRS	2500	350	405	500/1000	1300/1800
NCRS	2500	450	505	500/1000	1300/1800
NCRS	2500	550	605	500/1000	1300/1800
NCRS	2500	650	705	500/1000	1300/1800



## CINTA PLANA SIN PAREDES LATERALES

- Bordes laterales superpuestos
- Guías laterales regulables
- Cinta plana sobre máquina para usar para la descarga de robot o plano de montaje de piezas
- Largo y ancho **según pedido**

## CINTA PLANA CON PROTECCIÓN PARA ROBOT

Cinta plana sobre máquina con conexión a robot, con **protecciones en policarbonato o red metálica cincada**, con **cuadro eléctrico** con autorización externa del avance temporizado de la cinta.


### Sobre pedido:

- Medidas de la cinta
- Contacto externo
- Fotocélula al final de la cinta
- Señal luminosa/acústica
- Puerta para inspección sobre las protecciones



Protección con techo

Parte drcha. – Parte izqda



## SISTEMA DE LLENADO AUTOMÁTICO A VARIOS NIVELES Y TRASLADO A CONTENEDOR

Línea de llenado automático

Cajas cargadas con cinta o robot

### Sobre pedido:

- Sistema de pesaje
- Construcción personalizada

## MESA GIRATORIA

Mesa para la carga de sacos y cajas con movimiento rotatorio programable



SCORP CENTRO DE NEGOCIOS

C/Simon Bolívar, 11 48010 BILBAO – SPAIN T: + 34 94 4213999 – + 34 94 4100959 F: + 34 94 4215939

E-mail: [scorp@scorpsl.com](mailto:scorp@scorpsl.com) [www.scorpsl.com](http://www.scorpsl.com)

## CINTAS CON VARIOS NIVELES

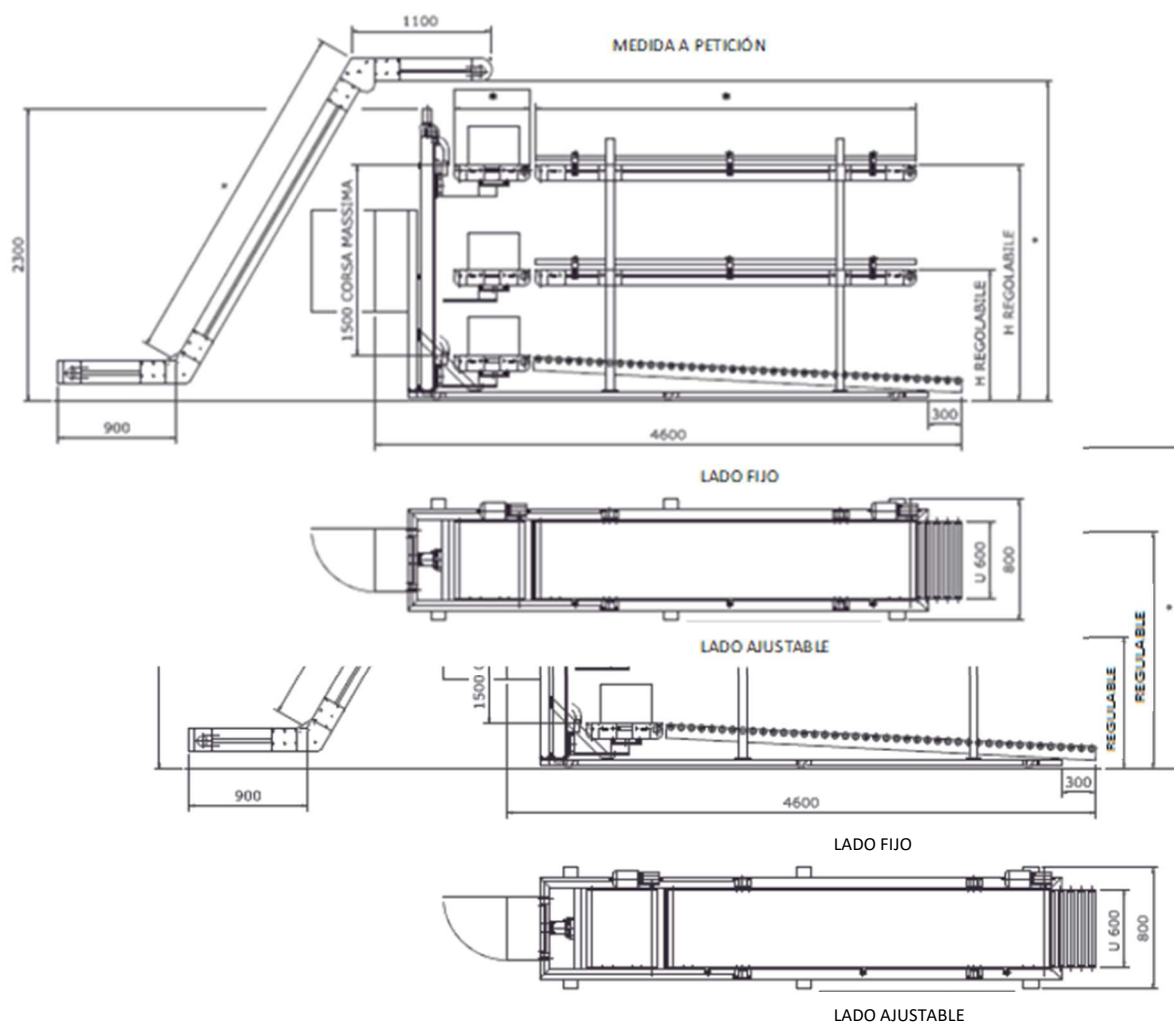
### SISTEMA DE LLENADO AUTOMÁTICO A MÁS NIVELES Y TRASLADO

#### A CONTENEDORES

- Línea de **llenado automático**
- Apta para contenedores en cartón, plásticos u otros materiales

#### OPCIONALES

- Sistema de pesaje
- Construcción personalizada



SCORP CENTRO DE NEGOCIOS

C/Simon Bolivar, 11 48010 BILBAO – SPAIN T: + 34 94 4213999 – + 34 94 4100959 F: + 34 94 4215939

E-mail: [scorp@scorpsl.com](mailto:scorp@scorpsl.com) [www.scorpsl.com](http://www.scorpsl.com)



## CUADROS ELÉCTRICOS PARA CINTAS TRANSPORTADORAS

- Cuadro eléctrico **permiso externo** para robot.
- Cuadro eléctrico permiso externo **para robot temporizado**
- Cuadro eléctrico permiso externo para robot temporizado **con fotocélula** al final de la cinta
- Cuadro eléctrico permiso externo para robot temporizado con fotocélula al final de la cinta y **alarma acústica**

## OTROS MODELOS DISPONIBLES

Disponemos de una amplia gama de cintas transportadoras con múltiples opciones en función de las necesidades del cliente



## CINTA CON BAÑERA PARA ENFRIAMIENTO



- Util para piezas de espesor mediano y grueso.
- Evita la contracción brusca del material.
- Avance controlado y velocidad variable

Mod.	U	I
NW1	250	300
NW2	350	400
NW3	450	500
NW4	250	300
NW5	350	400
NW6	450	500
NW7	250	300
NW8	350	400
NW9	450	500

## SEPARADOR DE BOMBO

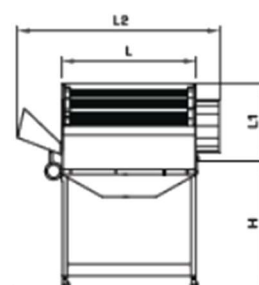
Separador para **piezas de pequeñas dimensiones**

por rodillos rotativos

Arreglo de los rodillos en modo **manual o automático**

Mod.	L	L1	L2	H
SRM	720	450	1300	1200
SRA	720	500	1300	1200

R



## ACCESORIOS


### SEPARADORES:

- Rulo simple, doble o triple
- Espiral
- Paleta



### ACCESORIOS:

- Altura lateral extra
- Paredes extra fijas
- Guías laterales ajustables



- Variador de velocidad mecánico
- Variador de velocidad electrónico
- Salvamotor star-stop, control sencillo
- Salvamotor star-stop, control doble

SCORP CENTRO DE NEGOCIOS

C/Simon Bolivar, 11 48010 BILBAO – SPAIN T: + 34 94 4213999 – + 34 94 4100959 F: + 34 94 4215939

E-mail: [scorp@scorpsl.com](mailto:scorp@scorpsl.com) [www.scorpsl.com](http://www.scorpsl.com)



**TELAS:** Alta resistencia, especial para industria alimentaria, especialmente resistente, en Spondaflex...

