



# SISTEMAS DE GUÍAS PARA COLGAR CUADROS

CATÁLOGO DE PRODUCTO



[WWW.INGLET.COM](http://WWW.INGLET.COM)



# ► SOBRE ARTITEQ

Con sede en Tilburg (Países Bajos), Artiteq lleva desarrollando sistemas flexibles para colgar cuadros y otras decoraciones de pared desde 1995. Dado que la decoración de paredes implica algo más que colgar cuadros, Artiteq combina esta filosofía con su especialización en productos y ha desarrollado una amplia gama de productos en los últimos años. Además de los sistemas de guías para colgar cuadros, Artiteq también comercializa sistemas de exposición y sistemas para colgar independientes. Gracias en parte a la experiencia, y en combinación con sus propios departamentos de desarrollo de productos y control de calidad, Artiteq también ofrece soluciones para colgar personalizadas para una gran variedad de necesidades. La flexibilidad y la voluntad de innovar continuamente son los puntos fuertes de Artiteq. En el diseño y la producción de nuestros sistemas de suspensión, nuestro objetivo es ofrecer la mejor calidad, mientras que siempre damos una alta prioridad al medio ambiente y la sostenibilidad. Artiteq se venden en todo el mundo, en más de 60 países.

Conoce  
nuestra  
empresa ↗



WWW.ARTITEQ.COM

Artiteq tiene su propio departamento de Investigación y Desarrollo y generalmente desarrolla todos los productos con un factor de seguridad de 3. En cuanto a los productos con mayores riesgos de seguridad (por ejemplo, productos que cuelgan en espacios abiertos y no contra las paredes) o cuando se utilizan materiales específicos, este factor de seguridad puede ser incluso 5 o superior. El departamento de Control de Calidad comprueba la seguridad en relación con el peso que se puede colgar de los productos, pero también comprueba el aspecto y la funcionalidad de los mismos. En cuanto al gancho Micro Grip, Artiteq aplica la garantía de calidad de TÜV, una certificación que se extenderá a más productos Artiteq en un futuro próximo. En base a lo anterior, Artiteq ofrece una garantía de 10 años\* en todos sus productos.


\*a excepción del Combi Rail Pro Light: se aplica una garantía de 2 años para los componentes eléctricos.



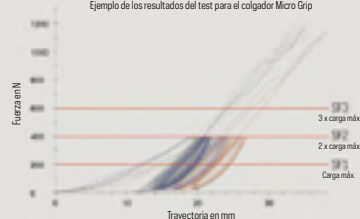
## GARANTÍA DEL PRODUCTO

► **SEGURIDAD**

Artiteq tiene su propio departamento de Investigación y Desarrollo y generalmente desarrolla todos los productos con un Factor de Seguridad de 3. En cuanto a los productos con mayores riesgos de seguridad (por ejemplo, productos que cuelgan en espacios abiertos y no contra las paredes) o cuando se utilizan materiales específicos, este factor de seguridad puede ser incluso de 5 o más.



Ejemplo de los resultados del test para el colgador Micro Grip



► **CONTROL DE CALIDAD**

Artiteq tiene su propio Departamento de Control de Calidad. Este departamento no sólo comprueba la seguridad en relación con el peso que se puede colgar de los productos, sino que también comprueba el aspecto y la funcionalidad de los productos.

► **TÜV**



En cuanto al gancho Micro Grip, Artiteq aplica la garantía de calidad de TÜV, una certificación que se ampliará para incluir más productos Artiteq en un futuro próximo.

► **GARANTÍA**

En base a lo anterior, Artiteq ofrece una garantía de 10 años\* en todos sus productos.  
\*con la excepción la guía eléctrica Pro (se aplica una garantía de 2 años a los componentes eléctricos).

► **CE**

En la que respecta la guía eléctrica Pro y sus componentes (producto con componentes eléctricos), Artiteq declara que este producto cumple las directrices aplicables según las normas EN 60598-1 / EN 60598-2-1 / EN 60570 / EN 55015 y EN 61547. No existe normalización CE para el resto de productos Artiteq. Los sistemas integrados para colgar cuadros Artiteq no forman parte de la construcción de un edificio. Es importante destacar que los sistemas no están destinados a la construcción de techos. Los perfiles están diseñados únicamente para colgar productos (es decir, decoraciones de pared, como cuadros, marcos de fotos, etc.). Los perfiles no pueden utilizarse para (no están diseñados para) absorber fuerzas adicionales.



✓ MARKETING  
Y VENTAS

✓ ESPECIALISTAS  
EN PRODUCTO

✓ INVESTIGACIÓN  
Y DESARROLLO  
INTERNO

✓ CONTROL  
DE CALIDAD  
INTERNO





# CATEGORÍA DE PRODUCTOS

## SISTEMAS DE GUÍAS

<u>PARED</u>	06
<u>TECHO</u>	20
<u>SOLO</u>	28
<u>KITS TODO EN 1</u>	36
<u>CUERDAS, CABLES Y GANCHOS</u>	40
<u>ARTITEQ BACK FRAME</u>	54

## OTROS SISTEMAS PARA COLGAR

<u>DISPLAYS</u>	58
<u>GUÍAS INFO</u>	68
<u>VARIOS</u>	76

## SISTEMAS DE SENYALIZACIÓN

80

## SOPORTE PARA VENTAS

88





# ► SISTEMAS DE GUÍAS

PARED

FLEXIBLES  
SEGUROS  
RESISTENTES







# GUÍA PARED



GUÍA



GUÍA PARED - BLANCO RAL 9010

GUÍA PARED - BLANCO / IMPRIMACIÓN RAL 9016

	1 UNIDAD	20 UNIDADES	1 UNIDAD	20 UNIDADES
REFERENCIA 200 cm	16 04 47	16 05 53	16 04 56	16 05 57
REFERENCIA 300 cm	16 04 48	16 05 54	16 04 57	16 05 58
SET CONECTOR BLANCO		SET CONECTOR BLANCO		
REFERENCIA 200 cm	16 17 86		16 17 86	
REFERENCIA 300 cm	16 17 84		16 17 84	

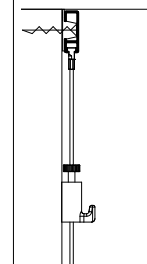
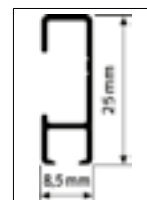
GUÍA



GUÍA PARED - ALUMINIO RAYADO

GUÍA PARED - NEGRO

	1 UNIDAD	20 UNIDADES	1 UNIDAD
REFERENCIA 200 cm	16 04 54	16 05 55	16 05 44
REFERENCIA 300 cm	16 04 55	16 05 56	16 05 45
SET CONECTOR GRIS		SET CONECTOR NEGRO	
REFERENCIA 200 cm	16 17 85		16 05 46
REFERENCIA 300 cm	16 17 83		16 05 47



**30**  
KG / M

**10**  
AÑOS  
GARANTÍA



3 CLIPS / M



vídeo de  
instalación



CONTENIDO SETS CONECTORES			CANTIDAD 200 cm	CANTIDAD 300 cm
16 04 24	CLIP CONECTOR		6x	9x
16 04 66	TORNILLO		6x	9x
16 17 41	TACO		6x	9x
16 04 20 (BLANCO) / 16 04 19 (GRIS) / 16 05 49 (NEGRO)	FINAL GUÍA		2x	2x
16 04 22 (BLANCO) / 16 04 23 (GRIS)	CLIP CONECTOR ESQUINA		1x	1x
	INSTRUCCIONES		1x	1x

TODO EL CONTENIDO DE LOS SETS CONECTORES PUEDE PEDIRSE POR SEPARADO. VER RESUMEN EN LA PÁGINA 26

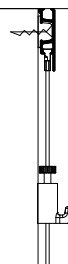


FLEXIBLE  
RESISTENTE  
FIABLE




La Guía de Pared es un sistema flexible para colgar cuadros que se monta en la pared. Mediante el sistema de clips conectores, el montaje del sistema es rápido y sencillo. La guía de pared puede instalarse a ras del techo y también puede pintarse. Esto ayuda a que el sistema se “mimetice” con la pared o el techo, haciéndolo casi invisible. El aspecto de la guía hace que se integre fácilmente en cualquier habitación o interior. Siempre tendrás flexibilidad para colgar pósteres, cuadros o fotos gracias a su sistema de cuerdas, cables y ganchos.

# GUÍA PARED PRO



**50**  
KG / M

**10**  
AÑOS  
GARANTÍA



3 CLIPS / M

La Guía Pro es la versión profesional y resistente de la Guía de Pared. Se instala rápida y fácilmente gracias a los clips conectores, y puede montarse en la pared, a ras del techo. Es posible montar esta guía de forma que los deslizadores de acero de los cables queden sutilmente ocultos detrás. La Guía Pro tiene una capacidad de carga máxima de 50 Kg / m. Es un sistema muy resistente en el que puedes confiar a la hora de colgar tus obras de arte. Las cuerdas y cables se pueden deslizar por toda la guía y además se pueden poner o quitar desde el punto que desees. Esto te asegura flexibilidad máxima en todo lo que expones. Mover o sustituir una obra de arte es rápido y fácil, y además no hay riesgo de dañar las paredes.

## GUÍA



GUÍA PARED PRO - BLANCO / IMPRIMACIÓN  
RAL 9016



GUÍA PARED PRO - ALUMINIO RAYADO

	GUÍA PARED PRO - BLANCO / IMPRIMACIÓN RAL 9016	GUÍA PARED PRO - ALUMINIO RAYADO
REFERENCIA 200 cm	16 05 09	16 05 11
REFERENCIA 300 cm	16 05 10	16 05 12
	SET CONECTOR BLANCO	SET CONECTOR GRIS
REFERENCIA 200 cm	16 17 88	16 17 87
REFERENCIA 300 cm	16 17 90	16 17 89



# GUÍA PARED PRO



Video  
instalación

## CONTENIDO SETS CONECTORES



		CANTIDAD 200 cm	CANTIDAD 300 cm
16 05 13	CLIP CONECTOR	6x	9x
16 04 66	TORNILLO	6x	9x
16 17 41	TACO	6x	9x
16 05 15 (BLANCO) / 16 05 16 (GRIS)	FINAL GUÍA	2x	2x
16 05 17 (BLANCO) / 16 05 18 (GRIS)	CLIP CONECTOR ESQUINA	1x	1x
	INSTRUCCIONES	1x	1x

TODO EL CONTENIDO DE LOS SETS CONECTORES PUEDE PEDIRSE POR SEPARADO. VER RESUMEN EN LA PÁGINA 26



# GUÍA CONTOUR



## Sistema compacto y atractivo

"Menos es más". La Guía Contour es muy resistente, a pesar de sus compactas dimensiones, y tiene un diseño atractivo y elegante. Colgar cuadros o fotos y moverlos es fácil gracias a la guía Contour. Mediante los clips conectores, las guías pueden montarse en la pared (distancia mínima del techo: 15 mm). Además de la versión de aluminio, el modelo disponible en blanco puede pintarse en cualquier color. El refinado estilo de los cables de suspensión Twister de 1 mm con gancho Micro Grip de 1 mm hacen que se adapten perfectamente a la forma compacta de este sistema de suspensión.

12,5 mm

12,5 mm

20

KG / M

10

AÑOS GARANTÍA

3 CLIPS / M

## GUÍA



GUÍA CONTOUR  
BLANCO IMPRIMACIÓN  
RAL 9016

GUÍA CONTOUR  
ALUMINIO

REFERENCIA 200 cm	16 17 32	16 17 30
SET CONECTOR BLANCO	16 17 37	16 17 38



vídeo  
instalación

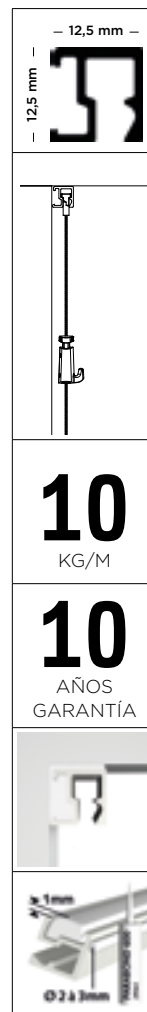


## CONTENIDO SETS CONECTORES

		CANTIDAD 200 cm	CANTIDAD 300 cm
16 17 39	CLIP CONECTOR CONTOUR	6x	9x
16 04 66	TORNILLO	6x	9x
16 17 41	TACO	6x	9x
16 17 35 (BLANCO) / 16 17 36 (GRIS)	FINAL GUÍA CONTOUR	2x	2x
	INSTRUCCIONES	1x	1x

TODO EL CONTENIDO DE LOS SETS CONECTORES PUEDE PEDIRSE POR SEPARADO. VER RESUMEN EN LA PÁGINA 26

# GUÍA CONTOUR ENCOLADA



## Guía Contour encolada - colgar sin taladrar

¿Buscas una guía para colgar, compacta que pase desapercibida en una habitación? La guía Contour te ofrece la solución ya que, gracias a su diseño especial, puede montarse en el techo con pegamento. Este puede aplicarse dentro y sobre el perfil de la forma indicada. Cuando la Guía Contour se pega y se pinta del mismo color que la pared, pasa desapercibida, pero sigue ofreciendo todas las ventajas de un sistema de colgado flexible: la posibilidad de colgar y mover los cuadros sin dañar las paredes.

### GUÍA



GUÍA CONTOUR  
BLANCO IMPRIMACIÓN  
RAL 9016



GUÍA CONTOUR  
ALUMINIO

REFERENCIA 200 cm	16 17 32	16 17 30
-------------------	----------	----------



FINAL GUÍA CONTOUR

	BLANCO	GRIS
REFERENCIA	16 17 35	16 17 36

### MATERIAL DE FIJACIÓN



SET DE ADHESIVO GUÍA CONTOUR (PARA FIJAR 4,5-5 m)

3M LIMPIADOR DE SUPERFICIES + ADH.PARABOND 600 BLANCO 290 ml

REFERENCIA	16 17 34
------------	----------

# GUÍA ELÉCTRICA PRO



	<b>50</b> KG/M
	<b>2</b> AÑOS GARANTÍA
	3 CLIPS / M

POWERED BY:  
**PHILIPS**  
MASTER LED



## GUÍA / COMPONENTES

	GUÍA ELÉCTRICA PRO RAL 9010 (INCLUYE LOS CONECTORES Y LOS FINALES DE GUÍA)	SET CONECTOR GUÍA ELÉCTRICA PRO (PARA UNIR GUÍAS EN RECTO O EN ESQUINA A 90° O 45°)	100 W	300 W
REFERENCIA 200 cm	16 17 59	16 17 69	16 17 67	16 17 68
REFERENCIA 300 cm	16 17 60t	16 17 69	16 17 67	16 17 68

## LÁMPARAS

	LÁMPARAS		BOMBILLA HALÓGENAS NEGRO MATE			BOMBILLA HALÓGENAS BRILLO RAYAS		
	50 cm	70 cm	20 W	35 W	50 W	20 W	35 W	50 W
REFERENCIA	16 17 61	16 17 62	16 17 63	16 17 64	16 17 65	16 17 09	16 04 15	16 04 16



video  
instalación



FLEXIBLE  
SEGURO  
ALTA CALIDAD



#### **Sistema flexible para colgar cuadros e iluminar todo en uno**

La Guía Eléctrica Pro combina un sistema de colgar cuadros y de iluminación todo en uno. El diseño atractivo y neutro de la guía permite integrarla en casi todos los estilos de interiores. Utiliza los accesorios ajustables para proporcionar una iluminación óptima y de alta calidad a los cuadros y otras decoraciones de la pared. Puedes colocar los cables con sistema Twister desde cualquier punto de la guía, lo que facilita el cambio y el traslado de las obras de arte y los cuadros. Este sistema, flexible y fácil de usar, garantiza que las paredes de tu habitación no sufran daños.

#### **Fácil instalación en tres pasos**

En 3 rápidos pasos puedes montar la guía y conectar la alimentación eléctrica sin necesidad de herramientas ni técnicas especiales. El primer paso consiste en colocar los clips conectores (Click&Connect) en la pared y encajar la guía en ellos. La guía se ajusta inmediatamente en su lugar, tras lo cual se puede llevar a cabo el paso 2: conectar la alimentación eléctrica. El paso 3 consiste en la instalación de las lámparas, resistentes a las altas temperaturas y fabricadas en plástico de alta calidad: con un cuarto de vuelta se pueden colocar en la guía. Las lámparas permiten bombillas LED y halógenas y están disponibles en longitudes de 20 cm, 50 cm y 70 cm. También puedes ajustarlas para dirigir la iluminación hacia tu imagen. Las funciones eléctricas de la guía están separadas de las de suspensión. Todos los componentes de la Guía Eléctrica Pro están homologados por organismos de certificación independientes de reconocido prestigio.

# GUÍA J



<b>20</b> KG/M
<b>10</b> AÑOS GARANTÍA
4 TORNILLOS/ M


## Cambia los cuadros de forma rápida y sencilla con la Guía J

La Guía J es una guía de pared que se utiliza a menudo en galerías y exposiciones. Este sistema tiene una forma de J abierta que, con la ayuda de varillas y ganchos, facilita el colgado de cuadros y otras decoraciones de pared. Si buscas una alternativa más discreta que las varillas, también es posible utilizar las cuerdas de nylon. Dependiendo del peso del cuadro o la decoración de la pared, se pueden deslizar varios ganchos en una misma cuerda.

## Una guía para un interior contemporáneo

La Guía J es un sistema abierto n forma de J con un aspecto moderno. Este sistema para colgar cuadros está disponible en blanco o aluminio. Las varillas redondas que pueden colocarse en la guía tienen un grosor de 2 mm, y tienen una capacidad de carga máxima de 20 Kg.

## GUÍAS J



GUÍA J - BLANCO  
RAL 9010

GUÍA J - ALUMINIO

REFERENCIA 200 cm	16 04 49	16 17 01
REFERENCIA 300 cm	16 04 50	16 17 02
SET CONECTOR BLANCO		SET CONECTOR GRIS
REFERENCIA 200 cm	16 17 92	16 17 91
REFERENCIA 300 cm	16 17 94	16 17 93



video  
instalación

## CONTENIDO SET CONECTOR J

		CONTENIDO PARA GUÍA 200 cm	CONTENIDO PARA GUÍA 300 cm
16 04 65 (BLANCO) / 16 04 69 (GRIS)	TORNILLO	8x	12x
16 17 41	TACO	8x	12x
	INSTRUCCIONES	1x	1x



TODO EL CONTENIDO DE LOS SETS CONECTORES PUEDE PEDIRSE POR SEPARADO. VER RESUMEN EN LA PÁGINA 26

## VARILLAS J



REDONDA  
ACERO 2 mm BLANCO  
MÁX. 20 Kg

REFERENCIA 200 cm 16 04 30

## SUJETA CABLES J



SUJETA CABLE  
BLANCO  
MÁX. 15 Kg

16 04 36



SUJETA CABLE  
GRIS  
MÁX. 15 Kg

16 04 39

\* PARA CUERDA NYLON + TOPE INVISIBLE

## GANCHO NYLON J



GANCHO PARA NYLON  
BLANCO  
MAX. 20 Kg

REFERENCIA 16 04 64

\* PARA CUERDA NYLON CON LAZO

## CUERDAS



CUERDA NYLON +  
TOPE INVISIBLE  
2 mm  
MAX. 15 Kg

REFERENCIA 150 cm 16 04 62

## CUERDAS LAZO



CUERDA NYLON  
CON LAZO  
MAX. 15 Kg

REFERENCIA 200 cm 16 04 61



MICRO GRIP 2 mm  
16 17 43 | 20 Kg



MICRO GRIP SEGURIDAD 2 mm  
16 17 44 | 20 Kg



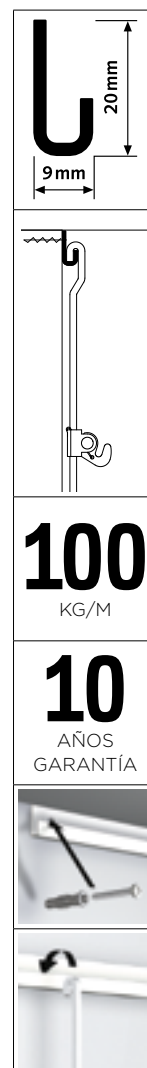
RATCHET 2 mm  
16 04 42 | 20 Kg



PEQUEÑO 4 mm  
16 04 28 | 20 Kg

PARA VER MÁS  
GANCHOS COMPATIBLES  
IR A PAG. 44

# GUÍA J PRO



**100**  
KG/M

**10**  
AÑOS  
GARANTÍA

## Sistema seguro y fiable

La guía J PRO ha sido especialmente desarrollada para colgar los cuadros y decoraciones más pesadas (hasta 100 Kg). Este sistema a menudo se utiliza en galerías, en exposiciones y en museos. La guía tiene un diseño abierto, en forma de J que hace posible colgar varillas de hierro o aluminio equipadas con ganchos para un peso máximo de 100 Kg. Esto hace que los cuadros sean extremadamente fáciles de colgar y cambiar. La guía J está disponible en blanco y aluminio.

## GUÍAS J PRO



GUÍA J PRO BLANCO  
RAL 9010

GUÍA J PRO PLATA  
RAL 9010

	GUÍA J PRO BLANCO RAL 9010	GUÍA J PRO PLATA RAL 9010
REFERENCIA 200 cm	16 04 52	16 05 27
REFERENCIA 300 cm	16 04 53	16 05 28
	SET CONECTOR BLANCO	SET CONECTOR GRIS
REFERENCIA 200 cm	16 17 92	16 17 91
REFERENCIA 300 cm	16 17 94	16 17 93





## CONTENIDO SET CONECTOR J PRO



		CONTENIDO PARA GUÍA 200 cm	CONTENIDO PARA GUÍA 300 cm
16 04 65 (BLANCO) / 16 04 69 (GRIS)	TORNILLO	8x	12x
16 17 41	TACO	8x	12x
	INSTRUCCIONES	1x	1x

TODO EL CONTENIDO DE LOS SETS CONECTORES PUEDE PEDIRSE POR SEPARADO. VER RESUMEN EN LA PÁGINA 26

### VARILLA 4 X 4 mm ALUMINIO



	VARILLA CUADRADA ALUMINIO - S BLANCO	VARILLA CUADRADA ALUMINIO - S PLATA
	MÁX. 20 Kg	MÁX. 20 Kg
REFERENCIA 150 cm	16 04 44	16 04 43
REFERENCIA 250 cm	16 17 05	16 17 04

### GANCHOS



	GANCHO VARILLA CUADRADA 40 Kg
	4 x 4 mm
REFERENCIA	16 04 41

COMPATIBLE CON TODAS LAS VARILLAS 4 x 4 mm

### VARILLA 4 X 4 mm ACERO



	VARILLA CUADRADA ACERO BLANCO
	MÁX. 100 Kg
REFERENCIA 150 cm	16 04 32

COMPATIBLE CON TODOS LOS GANCHOS 4 X 4 mm

### GANCHOS



	GANCHO VARILLA CUADRADA 40 Kg
	4 x 4 mm
REFERENCIA	16 04 41

COMPATIBLE CON TODAS LAS VARILLAS 4 x 4 mm

### ANTI ROBO\*



2,5 mm ALLEN

GANCHO SEGURIDAD  
VARILLA CUADRADA  
60 Kg

4 x 4 mm

REFERENCIA 16 04 46



2,5 mm ALLEN

GANCHO SEGURIDAD  
VARILLA CUADRADA  
100 Kg

4 x 4 mm

REFERENCIA 16 17 06

\*SOLO COMPATIBLES CON LA VARILLA CUADRADA ACERO 16 04 32.



## ► SISTEMAS DE GUÍAS



# TECHO

COMPACTOS  
MODERNOS  
ALTA CALIDAD

# GUÍA UP



**20**  
KG/M

**10**  
AÑOS  
GARANTÍA

3 CLIPS / M

## La Guía Up es la guía de techo líder por excelencia

Especialmente adecuada cuando se utiliza en combinación con el hormigón. Se encaja mediante clips conectores (3 clips cada metro) que se fijan al techo. La hermosa forma redondeada de la guía rellena el espacio entre la pared y el techo, por lo que el sistema es discreto y no llama la atención. La capacidad de carga máxima de 20 Kg/m hace de la Guía Up un sistema de colgado sólido y fiable. Tiene un acabado blanco, con imprimación: se puede pintar en cualquier color que se prefiera (por ejemplo, en el color de la pared). Los cables para colgar Twister pueden encajarse en cualquier punto a lo largo de la guía. Perfecta cuando se requiere un montaje en el techo.

## GUÍA



GUÍA UP BLANCO RAL 9016	
REFERENCIA 200 cm	16 05 30
REFERENCIA 300 cm	16 05 31

SET CONECTOR BLANCO	
REFERENCIA 200 cm	16 05 32
REFERENCIA 300 cm	16 05 33

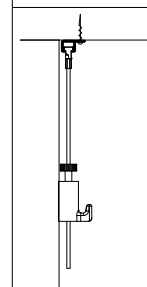
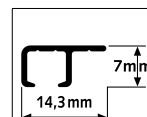


video  
instalación





# GUÍA TECHO



**20**  
KG/M

**10**  
AÑOS  
GARANTÍA



8 TORNILLOS / M

La guía de techo es discreta y fiable. Es un sistema ideal para usar en combinación con falsos techos. Al montar la guía en la franja lateral de madera de un falso techo, esta queda oculta. Este sistema “invisible” ofrece una forma flexible de colgar, cambiar y reemplazar imágenes y decoraciones de pared en toda la habitación. También es adecuada para montar directamente sobre techos de hormigón.

160559

## GUÍAS DE TECHO



GUÍA TECHO - BLANCO RAL 9003



GUÍA TECHO - NEGRO ANODIZADO

**1 UNIDAD**

**10 UNIDADES**

REFERENCIA 200 cm

16 04 51

16 05 59

16 04 73

KIT CONECTOR BLANCO TECHO

KIT CONECTOR NEGRO TECHO

REFERENCIA 200 cm

16 17 96

16 17 95





video  
instalación

## CONTENIDO KIT CONECTOR TECHO






		CONTENIDO PARA GUÍA 200 cm	CONTENIDO PARA GUÍA 300 cm
16 04 68 (BLANCO) / 16 05 19 (NEGRO)	TORNILLO	16x	24x
16 04 99	TACO	16x	24x
	INSTRUCCIONES	1x	1x

TODO EL CONTENIDO DE LOS SETS CONECTORES PUEDE PEDIRSE POR SEPARADO. VER RESUMEN EN LA PÁGINA 26

# ACCESORIOS DE MONTAJE

					
	CLIP CONECTOR 3 CLIPS / m	CLIP CONECTOR LARGO 3 CLIPS / m	CLIP SOPORTE 3 CLIPS / m	CLIP CONECTOR PRO 3 CLIPS / m	CLIP CONECTOR CONTOUR 3 CLIPS / m
	16 04 24	16 04 26	16 04 21	16 05 13	16 17 39
GUÍA CONTOUR P. 12					+
GUÍA PARED P. 08	+	0	0		
GUÍA PARED PRO P. 10				+	

										
	FINAL GUÍA CONTOUR BLANCO	FINAL GUÍA CONTOUR GRIS	FINAL GUÍA PARED BLANCO	FINAL GUÍA PARED GRIS	FINAL GUÍA PARED PRO BLANCO	FINAL GUÍA PARED PRO GRIS	CONECTOR ESQUINA BLANCO	CONECTOR ESQUINA GRIS	CONECTOR PRO ESQUINA BLANCO	CONECTOR PRO ESQUINA GRIS
	16 17 35	16 17 36	16 04 20	16 04 19	16 05 15	16 05 16	16 04 22	16 04 23	16 05 17	16 05 18
GUÍA CONTOUR	+	+								
GUÍA PARED			+	+			+	+		
GUÍA PARED PRO					+	+			+	+

							
	TACO 4 mm	FISCHER UX 5 X 30 R UNIVERSAL 5 mm	TACO 6 mm	TORNILLO REDONDO BLANCO 3,5 mm x 45 mm	TORNILLO REDONDO ALUMINIO 3,5 mm x 45 mm	TORNILLO CÓNICO 3,5 mm x 45 mm	TORNILLO REDONDO 16 04 68 (BLANCO) / 16 05 19 (NEGRO)
	16 04 99	16 17 41	16 17 40	16 04 65	16 04 69	16 04 66	16 04 68 / 16 05 19
GUÍA PARED P. 08		+	0			+	
GUÍA PARED PRO P. 10		+	0			+	
GUÍA J P. 16		+	0	+	+		
GUÍA J PRO P. 18		+	0	+	+		
GUÍA UP P. 22		+	0			+	
GUÍA TECHO P. 24	+						+



# ACCESORIOS DE MONTAJE

## SETS CONECTORES



	BLANCO		BLANCO IMPRIMACIÓN		ALUMINIO		NEGRO	
	200 cm	300 cm	200 cm	300 cm	200 cm	300 cm	200 cm	300 cm
GUÍA CONTOUR			16 17 37		16 17 38			
GUÍA PARED	16 17 86	16 17 84			16 17 85	16 17 83	16 05 46	16 05 47
GUÍA PARED PRO			16 17 88	16 17 90	16 17 87	16 17 89		
GUÍA J	16 17 92	16 17 94			16 17 91	16 17 93		
GUÍA J PRO	16 17 92	16 17 94			16 17 91	16 17 93		
GUÍA UP			16 05 32	16 05 33				
GUÍA TECHO	16 17 96						16 17 95	



Todos los videos de instalación





## ► SISTEMAS PARA COLGAR




SOLO

FLEXIBLES  
RESISTENTES  
SEGUROS



# MACETA BOTANIQ






## Haz espacio para las plantas en tu pared

Siempre hay espacio para las plantas en tu casa u oficina. Crea un efecto sorprendente y dinámico con la maceta colgante Artiteq Botaniq. Viene con dos cables de nylon de 1 mm y dos ganchos Micro Grip de 1 mm, para que puedas colgarla fácilmente a la altura adecuada en nuestras guías para colgar cuadros. La maceta Botaniq sólo puede utilizarse en combinación con un sistema de guías para colgar cuadros. Elige tu color y combínala con otras macetas colgantes a diferentes alturas para dar a tu interior un toque de jungla urbana y natural.

### BOTANIC SET COMPLETO

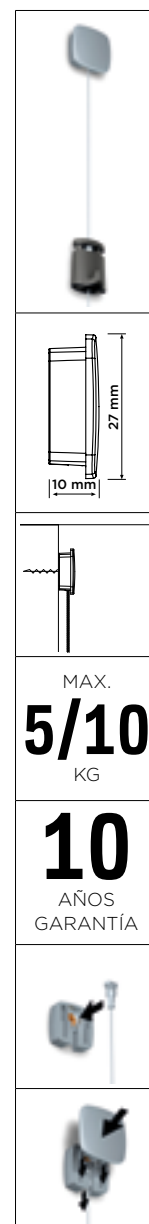
	
BLANCO 1,25 L	VERDE 1,25 L
REFERENCIA 16 18 85	REFERENCIA 16 18 86

2X	2X	1X
		
GANCHO MICROGRIP 1 mm	TWISTER NYLON 1 mm 150 cm	MACETA BOTANIQ BLANCO / VERDE





# COLGADOR UNIQ



## Una forma diferente de colgar adornos en la pared


En algunos espacios, no es posible o deseable utilizar un sistema de guía para colgar cuadros. El Colgador Uniq ofrece una solución para estas situaciones. Es fácil y seguro de usar y permite ajustar la altura del cuadro siempre que se desee. La combinación del botón de acero inoxidable con el cable de acero puede dar como resultado justo el aspecto que deseas crear en un interior. También tiene la opción de ocultar completamente el sistema detrás de tu marco de fotos o cuadro.

## Colgar un marco sin un sistema de guías

El Colgador Uniq se compone de un accesorio de pared con tapa, un cable de acero Twister de 1 mm y un gancho Micro Grip de 1 mm. Es fácil insertar el cable de acero en el accesorio de pared, y luego simplemente taparlo con la cubierta de acero inoxidable. Se puede ajustar el gancho Micro Grip 1 mm a la altura deseada. El colgador Uniq también puede utilizarse con cuerdas de nylon.

max. 10 Kg	max. 5 Kg	
KIT UNIQ + CABLE ACERO 1 mm 200 cm + MICROGRIP -10 Kg-	KIT UNIQ + CUERDA NYLON 1 mm 200 cm + MICROGRIP -5 Kg-	COLGADOR UNIQ SUELTO
REFERENCIA	16 17 49	16 17 50
		16 17 48

# KIT DISPLAY IT SOLO



## Un elegante sistema para colgar

El Display It Solo es un sistema para colgar soportes de 3 a 6 mm de grosor, por lo que es ideal para colgar placas de Plexiglás®, acrílico o Dibond®. Con este sistema se pueden exponer las fotos de forma elegante y segura. Consta de 2 botones que se montan en la pared y en ellos se introducen las cuerdas de nylon con sistema Twister. Las 4 abrazaderas fijan las placas de Plexiglás®, acrílico o Dibond® a las cuerdas. Este sistema de exposición también se puede utilizar en combinación con nuestros sistemas de guías para colgar cuadros.



KIT DISPLAY IT SOLO				
	4x	2x	2x	2x
				
KIT DISPLAY IT SOLO -10 Kg-	ABRAZADERA SUJECIÓN 1 CARA, 3 - 6 mm	CLIP+TAPA BLANCO	MATERIAL DE MONTAJE	CUERDA NYLON TWISTER, 2mm
		PLÁSTICO		200 cm
REFERENCIA	16 17 79	16 17 76	16 17 78	16 04 66 / 16 17 40
				16 17 18

# COLGADOR MAGNÉTICO TECHO



## Paneles que cuelgan del techo

El colgador magnético de techo es un sistema práctico y fácil de utilizar para la señalización publicitaria o los paneles individuales en un espacio. La suspensión magnética del techo se puede aplicar fácilmente a un techo empotrado, por ejemplo.

COLGADOR MAGNÉTICO TECHO			
	16 17 46	COLGADOR MAGNÉTICO TECHO	MAX. 1 Kg
	*COMPATIBLE CON TODOS LOS CABLES Y CUERDAS TWISTER DE 1 Y 2 mm. VER PAG. 43		
			

# COLGADOR PARA MUROS



## Flexible y sólido

Dado que no siempre es posible (o permitido) colgar guías en todas las habitaciones, también ofrecemos soluciones para colgar imágenes y decoraciones en muros de partición. Los ganchos se cuelgan en la parte superior de un muro y luego se utilizan en combinación con una cuerda de nylon u otro tipo de cable equipado con un gancho. Ofrecemos una variedad de soluciones dependiendo del peso del cuadro o de la decoración a colgar.

### COLGADORES

COLGADOR MURO		
TAMAÑO		31 mm
COLOR		BLANCO
CAPACIDAD MÁXIMA		15 Kg
REFERENCIA		16 17 11

### CUERDAS

CUERDA NYLON + TOPE INVISIBLE 2 mm MAX. 15 kg	
REFERENCIA 150 cm	16 04 62

### CUERDAS LAZO

CUERDA NYLON CON LAZO MAX. 15 kg	
REFERENCIA 200cm	16 04 61



MICRO GRIP 2 mm  
16 17 43 | 20 Kg



MICRO GRIP SEGURIDAD 2 mm  
16 17 44 | 20 Kg

PARA VER MÁS  
GANCHOS COMPATIBLES  
IR A PAG. 44



## ► SISTEMAS DE GUÍAS










# KITS TODO EN 1

COMPACTOS  
MODERNOS  
ALTA CALIDAD






# GUÍA PARED

Los sistemas de guías para colgar cuadros también están disponibles en kits todo en 1 que incluyen: la guía, los accesorios de montaje, las cuerdas o cables, los ganchos y una hoja de instrucciones. Los kits de guía ofrecen una solución completa y están listos para la venta inmediata.






## KIT CONTOUR NYLON

	<b>1 x 1,5m</b> 	<b>5x</b> 	<b>2x</b> 	<b>2x</b>  max. <b>5 Kg</b>
	GUÍA CONTOUR BLANCO RAL 9016	CLIP CONECTOR CONTOUR + ACCESORIOS MONTAJE	FINAL GUÍA CONTOUR	GANCHO MICRO GRIP 1 mm + TWISTER 1 mm NYLON 150 cm
REFERENCIA 16 17 80				






## KIT CONTOUR ACERO

	<b>1 x 1,5m</b> 	<b>5x</b> 	<b>2x</b> 	<b>2x</b>  max. <b>10 Kg</b>
	GUÍA CONTOUR ALUMINIO	CLIP CONECTOR CONTOUR + ACCESORIOS MONTAJE	FINAL GUÍA CONTOUR	GANCHO MICRO 1 mm + TWISTER 1 mm ACERO 150 cm
REFERENCIA 16 17 81				

## KIT GUÍA PARED NYLON 4KG


	<b>1 x 2m</b> 	<b>6x</b> 	<b>2x</b> 	<b>2x</b>  max. <b>4 Kg</b>
	GUÍA PARED BLANCA RAL 9010	CLIP CONECTOR + ACCESORIOS MONTAJE	FINAL DE GUÍA	TOPE INVISIBLE + NYLON 2 mm + GANCHO 4 Kg
REFERENCIA 16 04 74				

## KIT GUÍA PARED NYLON 15 KG

	<b>1 x 2m</b> 	<b>6x</b> 	<b>2x</b> 	<b>2x</b>  max. <b>15 Kg</b>
	GUÍA PARED BLANCA RAL 9010	CLIP CONECTOR + ACCESORIOS MONTAJE	FINAL DE GUÍA	TWISTER + NYLON 2 mm + GANCHO 15 Kg
REFERENCIA 16 04 91				

# GUÍA PARED

## KIT GUÍA PARED IMPRIMACIÓN NYLON 15 KG

	 <b>1 x 2m</b>	 <b>6x</b>	 <b>2x</b>	 <b>2x</b> 150 cm
	GUÍA PARED BLANCA IMPRIMACIÓN RAL 9010	CLIP CONECTOR + ACCESORIOS MONTAJE	FINAL DE GUÍA	max. <b>15 Kg</b> TWISTER + NYLON 2 mm + GANCHO 15 Kg

REFERENCIA 16 04 92

## KIT GUÍA PARED ALUMINIO NYLON 15 KG

	 <b>1 x 2m</b>	 <b>6x</b>	 <b>2x</b>	 <b>2x</b> 150 cm
	GUÍA PARED ALUMINIO RAYADO	CLIP CONECTOR + ACCESORIOS MONTAJE	FINAL DE GUÍA	max. <b>15 Kg</b> TWISTER + NYLON 2 mm + GANCHO 15 Kg

REFERENCIA 16 04 93

## KIT GUÍA PARED ALUMINIO ACERO 15 KG

	 <b>1 x 2m</b>	 <b>6x</b>	 <b>2x</b>	 <b>2x</b> 150 cm
	GUÍA PARED ALUMINIO RAYADO	CLIP CONECTOR + ACCESORIOS MONTAJE	FINAL DE GUÍA	max. <b>15 Kg</b> TWISTER + ACERO 2 mm + GANCHO 15 Kg

REFERENCIA 16 04 94

## ► CUERDAS, CABLES Y GANCHOS



FLEXIBLES  
SEGUROS  
RESISTENTES





# CUERDAS Y CABLES

**TWISTER™**

 MÁX.  
**20** Kg

**1**

## SIMPLE-SEGURO-FUERTE


Artiteq ha desarrollado el sistema Twister para todos sus sistemas de guías. Twister ofrece la forma más lógica y fácil de enganchar la cuerda o el cable en la guía: insertar, girar, hacer clic y listo. Dado que el Twister puede encajarse en cualquier punto de la guía, puedes colgar un cuadro en cualquier lugar de la pared que desees. Tienes la opción de utilizar el Twister en nylon, cable de acero o varilla. Están disponibles en grosores de 1 o 2 mm, y en longitudes que van de 150 a 250 cm.

**TWISTER™**

Twister es un diseño comunitario registrado en Europa.


**1 mm**

**2 mm**
**TWISTER™** CLIQ2FIX<sub>perfor</sub>

 MÁX.  
**20** Kg

**2**


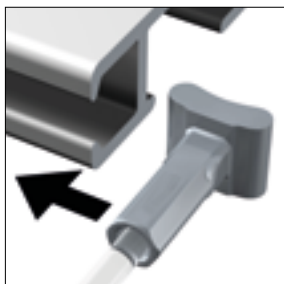
## USO EXTRA SEGURO

Gracias al desarrollo del sistema Twister Cliq2Fix, la cuerda de nylon tiene ahora una funcionalidad adicional a la hora de colgar cuadros. La cuerda equipada con el sistema Twister Cliq2Fix puede introducirse en la guía, eliminando el riesgo de que se suelte de la misma como resultado de su efecto de retroceso. Esto hace que sea más seguro y fácil de deslizar. En otras palabras, mayor facilidad de uso.


**2 mm**

# CUERDAS Y CABLES

## SOLID SLIDER

MÁX.  
20 KgTOPE INVISIBLE  
no visible en la guíaMÁX.  
15 Kg

3

## DESLIZAMIENTO POR EL LATERAL

Artiteq ha desarrollado el sistema Solid Slider que se introduce por el lateral de la guía. Este sistema está disponible para la cuerda de nylon de 2 mm y el cable de acero de 2 mm. Las cuerdas y cables se pueden deslizar libremente por la guía, pero solo se puede quitar por el lateral de la misma. Están disponibles en longitudes de 150, 200 y 250 cm. En versión económica tenemos el tope invisible con la misma funcionalidad. Para las paredes inclinadas disponemos de un sistema de tope inclinado. Este sistema permite utilizar un sistema de guías para colgar cuadros incluso en paredes inclinadas, por ejemplo en una escalera.



2 mm

1 mm

TWISTER MICRO 1 mm



16 17 42	TWISTER	1 mm	NYLON	200 cm
16 17 45	TWISTER	1 mm	ACERO	200 cm
16 05 48	TWISTER	1 mm	ACERO NEGRO	200 cm

2 mm

TWISTER CLIQ2FIX PERLON



16 18 00	TWISTER CLIQ2FIX	2 mm	NYLON	200 cm
16 18 01	TWISTER CLIQ2FIX	2 mm	NYLON	250 cm

2 mm

TWISTER 2 mm



16 17 18	TWISTER	2 mm	NYLON	200 cm
	TWISTER	2 mm	NYLON	250 cm
16 17 54	TWISTER	2 mm	ACERO	200 cm
16 17 55	TWISTER	2 mm	ACERO	250 cm
16 17 19	TWISTER	2 mm	VARILLA	200 cm

2 mm

SOLID SLIDER Y TOPE INVISIBLE



16 18 02	SOLID SLIDER	2 mm	NYLON	150 cm
16 18 03	SOLID SLIDER	2 mm	NYLON	250 cm
16 18 67	SOLID SLIDER	2 mm	ACERO	150 cm
16 18 04	SOLID SLIDER	2 mm	ACERO	200 cm
16 18 05	SOLID SLIDER	2 mm	ACERO	250 cm
*16 04 62	TOPE INVISIBLE	2 mm	NYLON	150 cm

## BOBINAS CUERDA Y CABLE



CABLE ACERO 1 mm



CABLE ACERO 1,5 mm



CUERDA NYLON 2 mm

REFERENCIA 100 m

16 07 01

16 17 15

16 04 60

## ACCESORIOS



16 17 16

BRIDA CABLE ACERO 1,5 mm
















16 04 29





SUJETA CUERDA NYLON 2 mm

# GANCHOS

Dependiendo del peso del marco o el objeto a colgar hay que escoger el gancho adecuado. Disponemos de una amplia gama de ganchos con una capacidad máxima de carga de entre 4 Kg y 20 Kg.

					
	16 17 43 20 Kg	16 17 44 20 Kg	16 17 47 10/5 Kg	16 04 96 15 Kg	16 04 42 15 Kg
	AUTO GRIP	AUTO GRIP	AUTO GRIP	AUTO GRIP	AUTO GRIP
	SEGURIDAD			SEGURIDAD	
<b>TWISTER</b> 1 mm NYLON 150 / 200 cm 			✓		
<b>TWISTER</b> 1 mm CABLE ACERO 150 / 200 cm 			✓		
<b>TWISTER</b> 2 mm NYLON 150 / 200 250 cm 	✓	✓		✓	✓
<b>TWISTER</b> 2 mm CABLE ACERO 150 / 200 250 cm 	✓	✓		✓	✓
<b>TWISTER</b> 2 mm VARILLA 100 / 200 cm 	✓	✓			✓
<b>TWISTER</b> CLIQ2FIX 2 mm NYLON 200 / 250 cm 	✓	✓		✓	✓
<b>SOLID SLIDER</b> 2 mm NYLON* 200 / 250 cm para ser insertado desde el lateral de la guía 	✓	✓		✓	✓
<b>SOLID SLIDER</b> 2 mm CABLE ACERO* 200 / 250 cm para ser insertado desde el lateral de la guía 	✓	✓		✓	✓

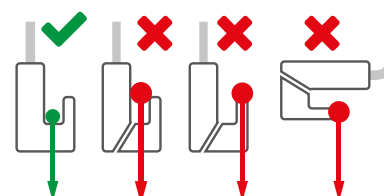
\* NO SE ACONSEJA EL USO DEL SOLID SLIDER DE 2 mm DE NYLON / ACERO PARA LAS GUÍAS DE TECHO

				
	16 04 31 <b>7 Kg</b>	16 05 25 <b>5 Kg</b>	16 04 28 <b>4 Kg</b>	16 04 95 <b>4 Kg</b>
	MANUAL	MANUAL	MANUAL	MANUAL

 <b>TWISTER</b> 2 mm NYLON 150 / 200 250 cm				
 <b>TWISTER</b> 2 mm VARILLA 100 / 200 cm				
 <b>TWISTER</b> CLIQ2FIX 2 mm NYLON 200 / 250 cm				
 <b>SOLID SLIDER</b> 2 mm NYLON* 200 / 250 cm para ser insertado desde el lateral de la guía				

\* NO SE ACONSEJA EL USO DEL SOLID SLIDER DE 2 mm DE NYLON / ACERO PARA LAS GUÍAS DE TECHO

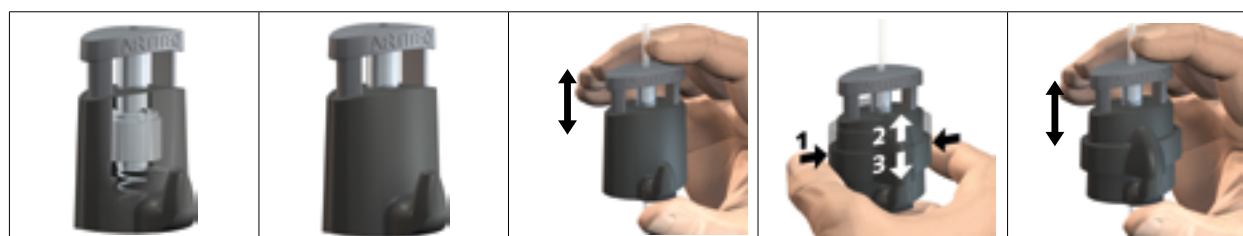
La capacidad máxima de carga de un gancho sólo es válida cuando el marco está correctamente aplicado en él. Esta ilustración muestra cómo cargar correctamente el gancho para cuadros.




El **Micro Grip** representa la más reciente generación de ganchos. Para este gancho se ha elegido un plástico de alta calidad reforzado con fibra de vidrio, lo que ha permitido reducir en un 70% el uso de materiales en comparación con las generaciones anteriores de ganchos. Además de las ventajas ecológicas, es extremadamente ligero y muy fácil de usar. La tecnología **Micro Grip** ha sido desarrollada y patentada por Artiteq. Para garantizar la calidad de los ganchos **Micro Grip**, Artiteq ha desarrollado procedimientos de garantía de calidad junto con TÜV Nederland. La ejecución está bajo la supervisión de TÜV Nederland.



- PESO LIGERO
- FUERTE ( 20 Kg)
- ERGONÓMICO

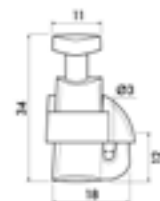


# GANCHOS



16 17 43  
**20 Kg**

AUTO GRIP



16 17 44  
**20 Kg**

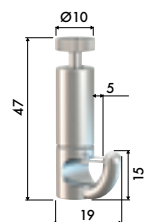
AUTO GRIP

SEGURIDAD



16 17 47  
**10/5 Kg**

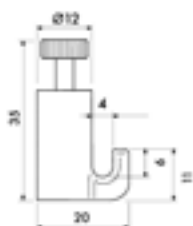
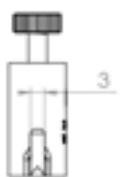
AUTO GRIP



16 04 96  
**15 Kg**

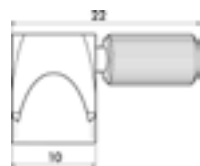
AUTO GRIP

SEGURIDAD



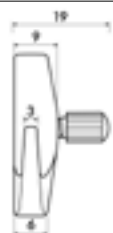
16 04 42  
**15 Kg**

AUTO GRIP



16 05 25  
**5 Kg**

MANUAL



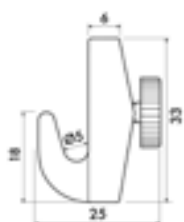
16 04 31  
**7 Kg**

MANUAL ROSCA LATERAL



16 04 28  
**4 Kg**

MANUAL



**7 Kg**

MANUAL ROSCA TRASERA. ESTE GANCHO VIENE EN LOS KITS DE CUERDA + GANCHO





# COMBINACIONES

Un sistema para colgar cuadros se compone de los siguientes elementos: guía, cuerda o cable y gancho para colgar. Artiteq garantiza la funcionalidad de los productos porque coordina cuidadosamente los distintos elementos de un sistema para colgar cuadros. La calidad sólo se puede garantizar cuando se combinan correctamente los productos originales (Artiteq). La garantía es nula si hay combinaciones que no sean con los productos Artiteq correctos. Un marco o un lienzo siempre se colgará de forma más estable si se utilizan 2 hilos de colgar.

El peso del cuadro determina la elección del gancho y de la cuerda o cable, en combinación con la capacidad de carga máxima de un metro del guía.

### COMBINACIONES INCORRECTAS

Capacidad de carga máxima de la guía: **30 Kg p/m**

Capacidad de carga máxima de la cuerda o cable: **20 Kg**

Capacidad de carga máxima del gancho: **4 Kg**

Peso del marco: **5 Kg**

Capacidad de carga máxima de la guía: **30 Kg p/m**

Capacidad de carga máxima de la cuerda o cable: **20 Kg**

Capacidad de carga máxima del gancho: **20 Kg**

Peso del marco: **40 Kg**

### COMBINACIONES CORRECTAS

Capacidad de carga máxima de la guía: **30 Kg p/m**

capacidad de carga máxima de la cuerda o cable: **20 Kg**

Capacidad de carga máxima del gancho: **4 Kg**

Capacidad de carga máxima del gancho: **4 Kg**

Peso del marco: **5 Kg**

Capacidad de carga máxima de la guía: **30 Kg p/m**

capacidad de carga máxima de la cuerda o cable: **20 Kg**

Capacidad de carga máxima del gancho: **20 Kg**

Capacidad de carga máxima del gancho: **20 Kg**

Peso del marco: **40 Kg**

> 1 m

# KITS CUERDA + GANCHO

## KITS CUERDA TWISTER 2 mm

			
TWISTER 2 mm NYLON 150 cm + MICRO GRIP 2 mm (20 Kg)	TWISTER 2 mm NYLON 150 cm + GANCHO PEQUEÑO (4 Kg)	TWISTER 2 mm NYLON 150 cm + GANCHO GRANDE (7 Kg)	TWISTER 2 mm NYLON 150 cm + GANCHO RATCHET (15 Kg)
ROSCA TRASERA			
16 18 07	16 18 08	16 18 09	16 18 10

## KITS CUERDA TOPE 2 mm

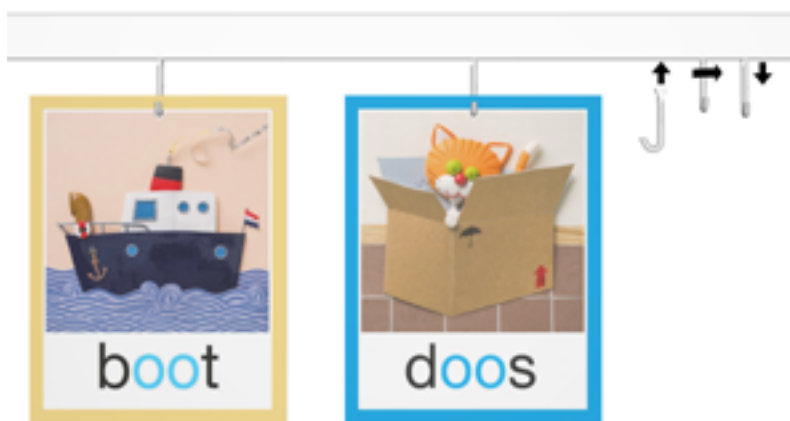
	
TOPE + NYLON 2 mm 150 cm + GANCHO PEQUEÑO (4 Kg)	TOPE + NYLON 2 mm 150 cm + GANCHO GRANDE (7 Kg)
ROSCA TRASERA	
16 04 75	16 04 76

## KIT STOPPER

	
TOPE SOLID 2 mm 150 cm + GANCHO PEQUEÑO (4 Kg) + TOPE MUROS INCLINADOS	
16 18 06	

# VARIOS

## GANCHO TWISTER HOOK Y GANCHO DESLIZANTE TOPE SOLID



En lugar de un cable y un gancho para colgar, se puede utilizar un Gancho Twister Hook o un Gancho Deslizante con Tope Solid. El gancho Twister de plástico blanco puede ofrecer una solución económica y práctica para colgar paneles de poco peso en combinación con un sistema para colgar cuadros. El Gancho Deslizante de aluminio con Tope Solid cumple las mismas funciones con la ventaja que permite colgar más peso. Disponible en blanco y plata.



PARA COLGAR OBJETOS LIGEROS  
15 X 3,5 X 35 mm  
MAX. 1 Kg

REFERENCIA 16 05 34

COMPATIBLE CON TODAS LAS GUÍAS EXCEPTO LA GUÍA J Y J PRO.



GANCHO DESLIZANTE TOPE  
SOLID BLANCO 10 Kg




GANCHO DESLIZANTE TOPE  
SOLID PLATA 10 Kg

REFERENCIA 16 05 52

16 05 51

COMPATIBLE CON TODAS LAS GUÍAS EXCEPTO LA GUÍA J Y J PRO. NO SE ACONSEJA PARA LA GUÍA TECHO





CUERDAS, CABLES Y GANCHOS

# VARIOS

## LOOP MAKER



15 x 3,5 x 35 mm  
MAX. 1 Kg

REFERENCIA 16 05 50

COMPATIBLE CON TODAS LAS CUERDAS DE  
NYLON 2 mm, VER PÁGINA 43

El Loop Maker ofrece una solución para colgar objetos si no se puede utilizar un gancho. Permite crear un lazo con la cuerda de nylon de 2 mm. ¡Es posible colgar mucho más que un marco de fotos!





# VARIOS

El cable ratón es un práctico y original sistema para exponer varios documentos, como tarjetas y fotos. Se instala fácilmente montando el clip en la pared. Luego se introduce el cable de acero del cable ratón y se tapa con el embellecedor. Los clips transparentes sirven para sujetar los documentos, tarjetas o fotos.

KIT CABLE RATÓN			
	<b>1x</b> 	<b>1x</b> 	<b>10x</b> 
KIT CABLE RATÓN	CABLE RATÓN BLANCO	CLIP + EMBELLECEDOR (INCLUYE ACCESORIOS DE MONTAJE)	CLIP TRANSPARENTES CABLE RATÓN
	150 cm		
REFERENCIA	16 17 71		

Además de los clips transparentes, también se pueden utilizar los ratones magnéticos que, disponibles en blanco o en color, combinan perfectamente con el cable de acero.

		
RATONES MAGNÉTICOS BLANCOS	RATONES MAGNÉTICOS COLORES	
REFERENCIA	16 17 74	16 17 73





# ► ARTITEQ BACK FRAME



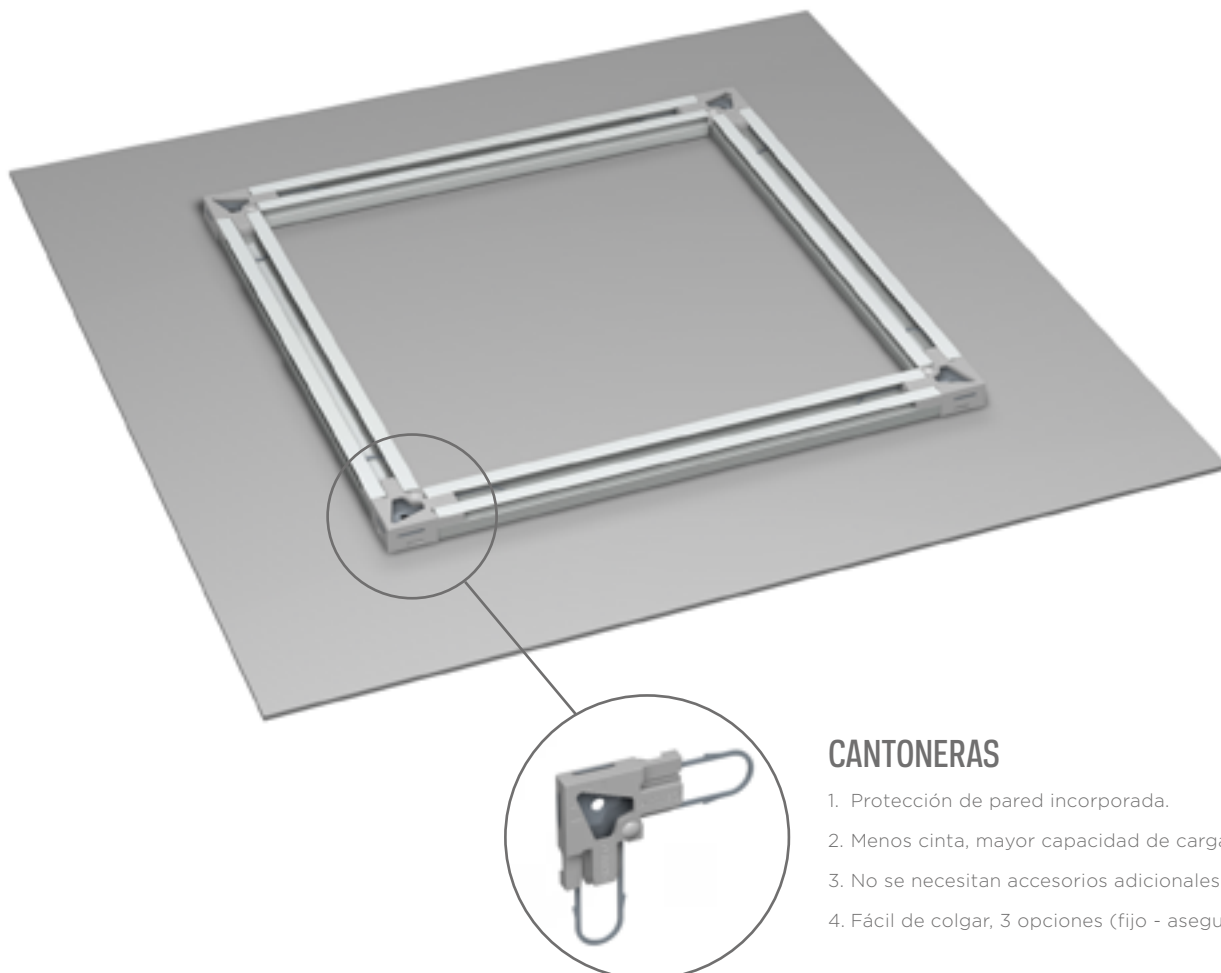
El sistema Back Frame es un sistema de montaje especial para paneles finos y flexibles de aluminio, forex o acrílico. Ayuda a dar rigidez al panel, mientras que el montaje sigue siendo fácil y seguro. El uso del sistema Back Frame también añade profundidad y sombra entre el panel y la pared. Con las cantoneras Back Frame se proporcionan 3 formas fáciles de colgar el panel: Fijo (1), Asegurado (2) y Flexible (3).

SEGURO  
SÓLIDO  
FÁCIL





# SISTEMA BACK FRAME






## CANTONERAS

1. Protección de pared incorporada.
2. Menos cinta, mayor capacidad de carga.
3. No se necesitan accesorios adicionales.
4. Fácil de colgar, 3 opciones (fijo - asegurado - flexible).

## SISTEMA BACK FRAME

	
<b>PERFIL BACK FRAME</b> 8 mm 300 cm ANODIZADO PLATA	<b>PERFIL BACK FRAME</b> 15 mm 300 cm ANODIZADO PLATA
16 51 01	16 51 03

				
<b>CANTONERA BACK FRAME</b> 8 mm (4 UNIDADES)	<b>CANTONERA BACK FRAME</b> 15 mm (4 UNIDADES)	<b>CLIP DE SEGURIDAD BACK FRAME</b> (4 CLIPS, 4 TACOS, 4 TORNILLOS)	<b>LLAVE SEGURIDAD BACK FRAME</b>	<b>BACK FRAME BUMPER FLEXIBLE</b>
16 51 05	16 51 07	16 51 13	16 51 11	16 51 09




# SISTEMA BACK FRAME

## FACIL DE COLGAR

1

### FIJO

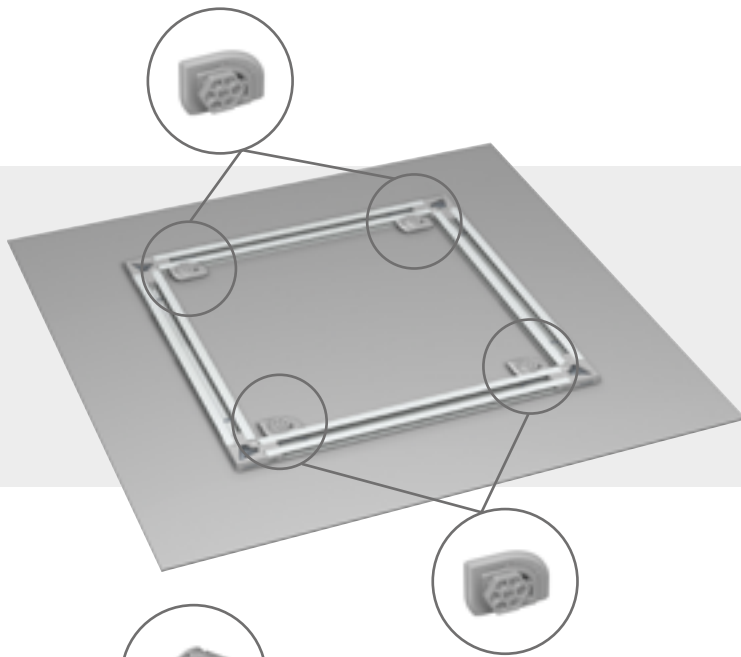
Las cantoneras Back Frame incluyen un sistema de nivelación para el panel, que permite colgarlo con precisión sin tener que hacer nuevos agujeros.



2

### SEGURO

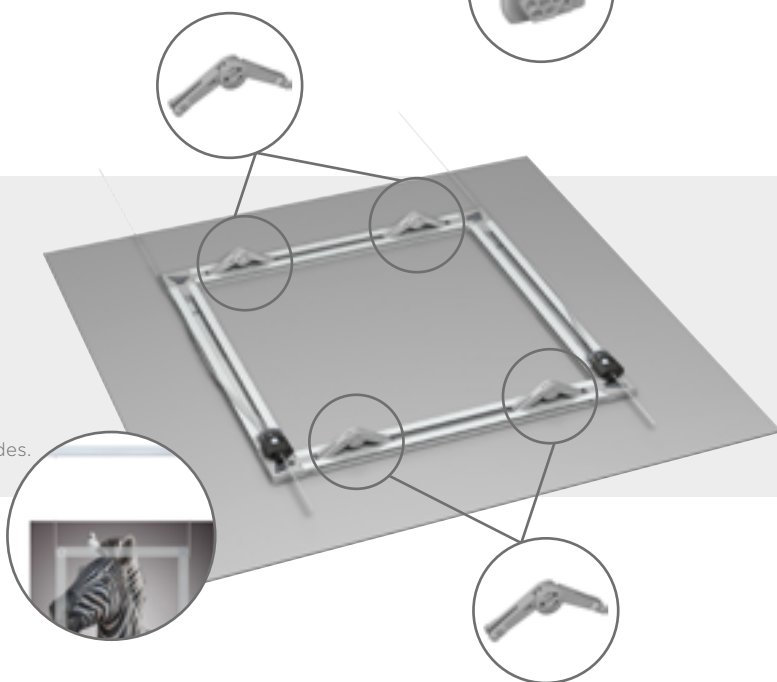
El panel puede fijarse y asegurarse a la pared utilizando 4 Clips de Seguridad en el marco trasero.



3

### FLEXIBLE

Combinar el sistema Back Frame con un sistema de guías para colgar cuadros significa flexibilidad y facilidad de uso mientras se añade decoración a las paredes.



## ► OTROS SISTEMAS PARA COLGAR

DISPLAYS

MULTIFUNCIONALES  
SEGUROS  
RESISTENTES





# DISPLAY IT LED FLEX



## Haga una presentación con los paneles LED

Este sistema con iluminación LED, permite mostrar perfectamente documentos, productos y servicios. Es ideal como sistema de exposición en aparadores, donde la información puede destacar tanto de día como de noche. La guía puede montarse en la pared o en el techo. Los cables de acero con adaptador se pueden poner y quitar desde cualquier punto de la guía en un instante, lo que permite un uso flexible del sistema.

Los paneles LED A3 y A4 pueden utilizarse en orientación horizontal o vertical y cuentan con una iluminación LED clara. Los cables de acero pasan a través de los paneles LED con un mecanismo de agarre automático, conectándolos entre sí. De este modo, se consigue una exposición profesional y estilizada. Se puede ajustar la altura de los paneles de forma rápida y sencilla. Este sistema permite realizar exposiciones a doble cara: se puede insertar papel translúcido en la parte delantera y trasera de los paneles LED.



OTROS SISTEMAS PARA COLGAR - DISPLAYS

# DISPLAY IT LED FLEX

## GUÍA

					
GUÍA NEGRO*	SET COLGADOR	TRANSFORMADORES		SET CONNECTOR	
183 cm	2x 200 cm	60 W	200 W		
REFERENCIA	16 18 72	16 18 70	16 18 77	16 18 78	16 18 71

\*LA GUÍA INCLUYE EL MATERIAL DE FIJACIÓN Y LAS TAPAS DE LOS EXTREMOS

## PANELES LED

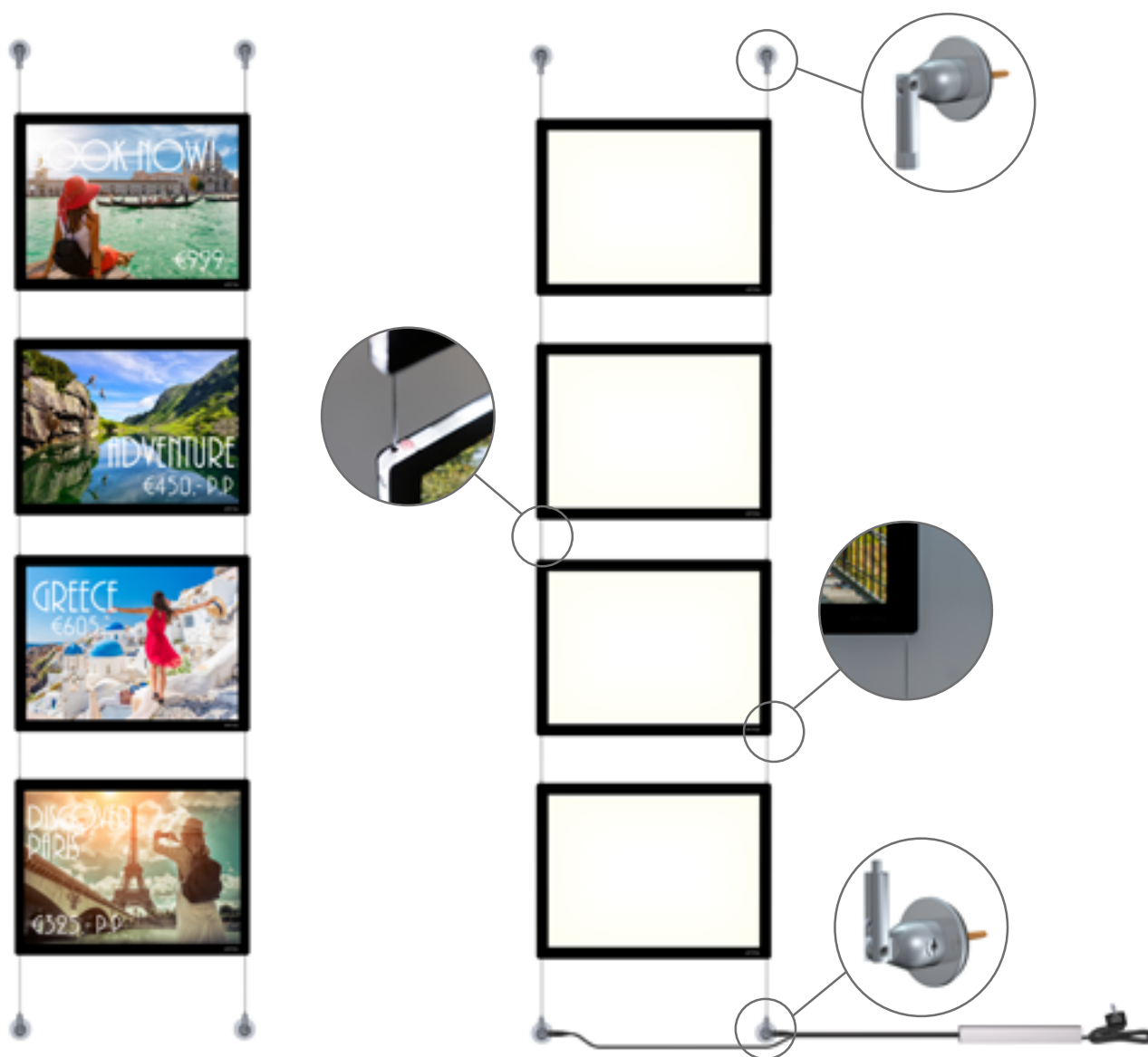


16 18 81	A4	9 W
16 18 80	A3	17 W





# DISPLAY IT LED FIXED



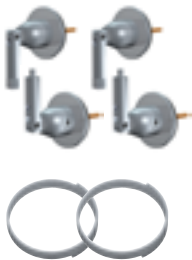
## Una atracción en la pared

El sistema Display It LED Fixed se monta en la pared o en el techo y, gracias a los paneles LED, se crea una publicitada llamativa. Al igual que la versión Flex, el Display It LED Fixed puede utilizarse en escaparates o en otros lugares de un edificio. El contenido de los paneles puede cambiarse en un abrir y cerrar de ojos.


Los paneles LED A3 y A4 pueden utilizarse en orientación horizontal o vertical y cuentan con una iluminación LED clara. Los cables de acero pasan a través de los paneles LED con un mecanismo de agarre automático, conectándolos entre sí. De este modo, se consigue una exposición profesional y estilizada. Se puede ajustar la altura de los paneles de forma rápida y sencilla. Este sistema permite realizar exposiciones a doble cara: se puede insertar papel translúcido en la parte delantera y trasera de los paneles LED.

# DISPLAY IT LED FIXED

SET COLGADOR




SET COLGADOR



TRANSFORMADORES

	2x 300 cm	60 W	200 W
REFERENCIA	16 18 75	16 18 77	16 18 78

PANELES LED			
	16 18 81	A4	9 W
	16 18 80	A3	17 W



# DISPLAY IT FIXED




## Display It: profesional y ordenado

El sistema de presentación Display It le ofrece una forma profesional y ordenada de exponer tus anuncios o documentos. Los marcos acrílicos del sistema son fáciles de montar y ajustar a la altura deseada. Gracias al E-Clip para Display It, se puede cambiar el contenido de los marcos acrílicos en segundos. El clip también facilita la conexión de los marcos entre sí, lo que permite realizar exposiciones tanto horizontales como verticales. Este sistema de exposición es ideal para las agencias inmobiliarias y se utiliza a menudo para exponer las fotos del personal en la pared de hospitales y otras instituciones. Display It está disponible en modelos de montaje flexible y fijo. La versión Flex de Display It se utiliza en combinación con una guía de pared y cuerdas de acero inoxidable que son fáciles de reposicionar a lo largo del carril.

# DISPLAY IT FIXED

## SET CABLE TENSOR



SET CABLE TENSOR  
2 mm

400 cm

REFERENCIA11 02 17




Arriba



Abajo

## CLIPS



E-CLIP

2 mm

REFERENCIA16 18 58



## DISPLAYS



REFERENCIA	16 18 59	2 mm A4	30 x 21 cm HORIZONTAL
REFERENCIA	16 18 60	2 mm A4	21 x 30 cm VERTICAL
REFERENCIA	16 18 61	2 mm A3	42 x 30 cm HORIZONTAL
REFERENCIA	16 18 62	2 mm A3	30 x 42 cm VERTICAL


## KIT



KIT DISPLAY IT ECONOMY

2 x cables acero (290 cm), 4 puntos  
anclaje, 16 x E-Clip,  
8 x display 2 mm A6 horizontal

REFERENCIA11 02 16



video  
instalación

FÁCIL DE  
CAMBIAR EL CONTENIDO

# DISPLAY IT FLEX



## Display It: profesional y ordenado

El sistema de presentación Display It le ofrece una forma profesional y ordenada de exponer tus anuncios o documentos. Los marcos acrílicos del sistema son fáciles de montar y ajustar a la altura deseada. Gracias al E-Clip para Display It, se puede cambiar el contenido de los marcos acrílicos en segundos. El clip también facilita la conexión de los marcos entre sí, lo que permite realizar exposiciones tanto horizontales como verticales. Este sistema de exposición es ideal para las agencias inmobiliarias y se utiliza a menudo para exponer las fotos del personal en la pared de hospitales y otras instituciones. Display It está disponible en modelos de montaje flexible y fijo. La versión Flex de Display It se utiliza en combinación con una guía de pared y cuerdas de acero inoxidable que son fáciles de repositionar a lo largo del carril.



# DISPLAY IT FLEX

COMPATIBLE CON TODAS LAS GUÍAS EXCEPTO LA GUÍA J Y J PRO.



FÁCIL DE CAMBIAR EL CONTENIDO

## VARILLAS



TWISTER 2 mm  
VARILLA BLANCO

200 cm

REFERENCIA 16 17 19

## CLIPS



E-CLIP

2 mm

REFERENCIA 16 18 58



video  
instalación

## DISPLAYS




REFERENCIA	16 18 59	2 mm A4	30 x 21 cm HORIZONTAL
REFERENCIA	16 18 60	2 mm A4	21 x 30 cm VERTICAL
REFERENCIA	16 18 61	2 mm A3	42 x 30 cm HORIZONTAL
REFERENCIA	16 18 62	2 mm A3	30 x 42 cm VERTICAL

## ► OTROS SISTEMAS PARA COLGAR

# GUÍAS INFO

FLEXIBLES  
MULTIFUNCIONALES  
FÁCILES DE USAR





# GUÍA INFO



## GUÍA INFO

16 05 05

GUÍA INFO BLANCO

100 cm

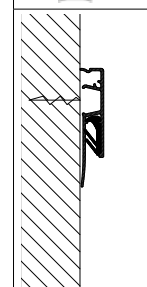
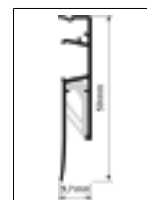
INCLUYE MATERIAL DE MONTAJE  
Y FINALES DE GUÍA



La Guía Info es el sistema de exposición ideal para mostrar tarjetas, pósters, dibujos y fotos en la pared. Gracias a la guía Info, se puede crear una exposición ordenada de tus documentos. Con este sistema se acabaron los daños en las paredes por culpa de las chinchetas, la cinta adhesiva, etc., y el cambio de dibujos o carteles es rápido y sencillo. Este sistema se ha hecho especialmente indispensable en las aulas y los pasillos de las escuelas. La Guía Info también es un sistema ideal para exponer o compartir información en casa y en la oficina.

### Fácil montaje gracias a los clips

La Guía Info ha sido desarrollada para colgar documentos mediante un triple mecanismo de sujeción de goma. Soporta desde papel de 80 g a cartulina de 2 mm de grosor. Después de montar los clips conectores en la pared, es fácil fijar la Guía Info. También se puede cortar a la medida deseada. Tanto si quieres exponer fotos o dibujos como si quieres tener las recetas al alcance de la mano, la Guía Info ofrece la solución.



> 80<sub>G</sub>  
< 2<sub>MM</sub>

**10**  
AÑOS  
GARANTÍA



video  
instalación





FLEXIBILIDAD  
DISEÑO  
ALTA CALIDAD





OTROS SISTEMAS PARA COLGAR - GUÍAS INFO

# GUÍA INFO *me*



## GUÍA INFO *me* TODO EN UNO



16 05 35

**GUÍA INFO ME BLANCO**

200 cm

incluye  
4 x *me-clip*

INCLUYE MATERIAL DE MONTAJE  
Y FINALES DE GUÍA



video  
instalación

## *me*-CLIP



16 05 36

***me*-CLIP (10)**

44,5 x 74 x 13 mm

### Guía Info Me - personal y organizado


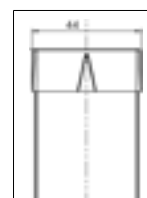
El Clip Me añade un elemento personal y de diseño a la Guía Info. Se puede añadir un nombre al contenido del clip. Una gran solución para una perfecta presentación y herramienta de comunicación. El clip es siempre adaptable y mantiene siempre su aspecto 100% de calidad, independientemente de la frecuencia de uso. Es práctico y se adapta directa y rápidamente gracias a las propiedades inteligentes y flexibles de Info Rail.



FLEXIBLE  
MULTIFUNCIONAL  
FÁCIL DE USAR



# GUÍA INFO FOTOS



**10**  
AÑOS  
GARANTÍA



## GUÍA



16 17 75

**GUÍA INFO FOTOS BLANCO (RAL 9016)**

114 cm

INCLUYE ACCESORIOS DE MONTAJE, TAPAS Y 4 RATONES MAGNÉTICOS (BLANCO)

## OPCIONAL



16 17 73

RATONES MAGNÉTICOS COLORES

16 17 74

RATONES MAGNÉTICOS BLANCOS



### Uso práctico de espacios estrechos


Este sistema de exposición vertical ocupa poco espacio y, por lo tanto, puede utilizarse en muchos lugares de una oficina o un hogar. La Guía Info Fotos es un sistema para colgar, por ejemplo, tarjetas y fotos, útil para coleccionarlas o exponerlas. Las tarjetas y las fotos se pueden deslizar en ambos lados de la guía. La Guía Info Fotos también tiene una banda magnética, que puede utilizarse para exponer fotos o tarjetas con los ratones magnéticos. Este sistema de exhibición puede ser una adición práctica a la pared, especialmente en una oficina, una cocina o el dormitorio de un niño.

La Guía Info Fotos tiene un elegante acabado blanco, RAL 9016 (se puede repintar) y mide 114 cm de longitud.

## ► OTROS SISTEMAS DE COLGAR

VARIOS

FLEXIBLES  
ALTA CALIDAD  
MULTIFUNCIONALES








# MARCOS ABATIBLES Y POSTERS SNAP




## CLICK FRAMES



16 17 51	MARCO ABATIBLE 20 mm 5 x 21 cm -A5-
16 17 52	MARCO ABATIBLE 25 mm 30 x 42 cm -A3-
16 17 53	MARCO ABATIBLE ALUMINIO 25 mm 42 x 60 cm -A2-
16 17 24	MARCO ABATIBLE ALUMINIO 32 mm 50 x 70 cm
16 17 28	MARCO ABATIBLE ALUMINIO 32 mm 60 x 84 cm
16 17 25	MARCO ABATIBLE ALUMINIO 32 mm 70 x 100 cm
16 17 26	MARCO ABATIBLE ALUMINIO 32 mm 84 x 119 cm -A0-

## POSTER SYSTEMS



16 18 13	POSTER SNAP 100 cm
16 18 14	POSTER SNAP 120 cm





## ► SISTEMAS DE SENYALIZACIÓ

PROFESIONALES  
SEGUROS  
FLEXIBLES



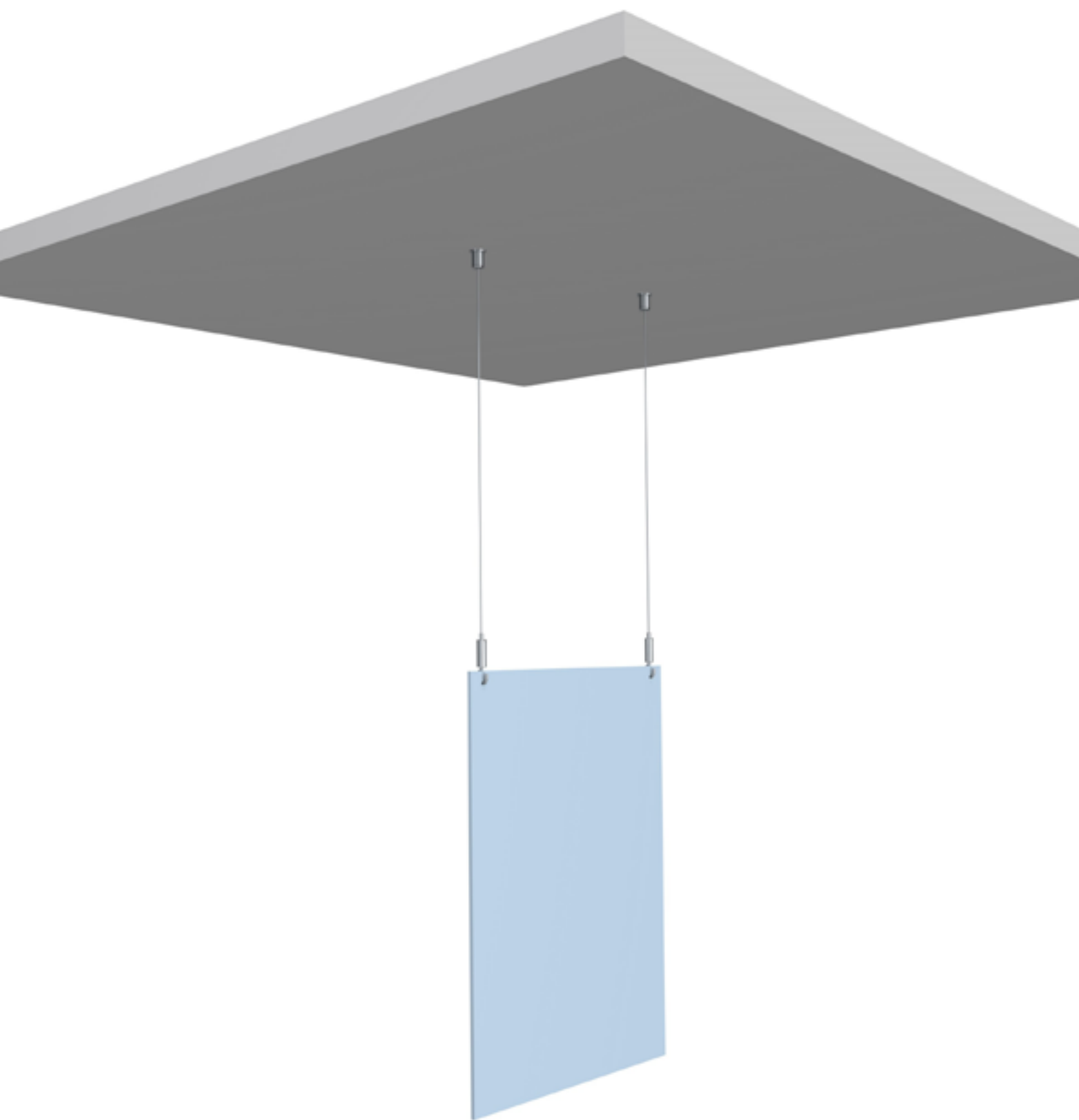
E, F  
Restaurant, Theater  
Gang, Receptie, Kapsalon



B0.01 - B0.03  
B0.04 - B0.27  
A0.05 - A0.08



# TECHO



# TECHO

## SET COMPLETO



KIT COLGADOR 2x CABLE ACERO 1,2 mm 300 cm + 2x COLGADOR TECHO + 2x GANCHOS

**16 05 40**



COLGADOR NIQUE-  
LADO TECHOS

**16 05 42**



TACO  
5 mm

**16 17 41**



TORNILLO  
3,5 mm x 45 mm

**16 04 66**



CABLE ACERO + TOPE INVISIBLE 1,2 mm  
200 cm NIQUEL

**16 05 43**

MAX.  
**15**  
KG

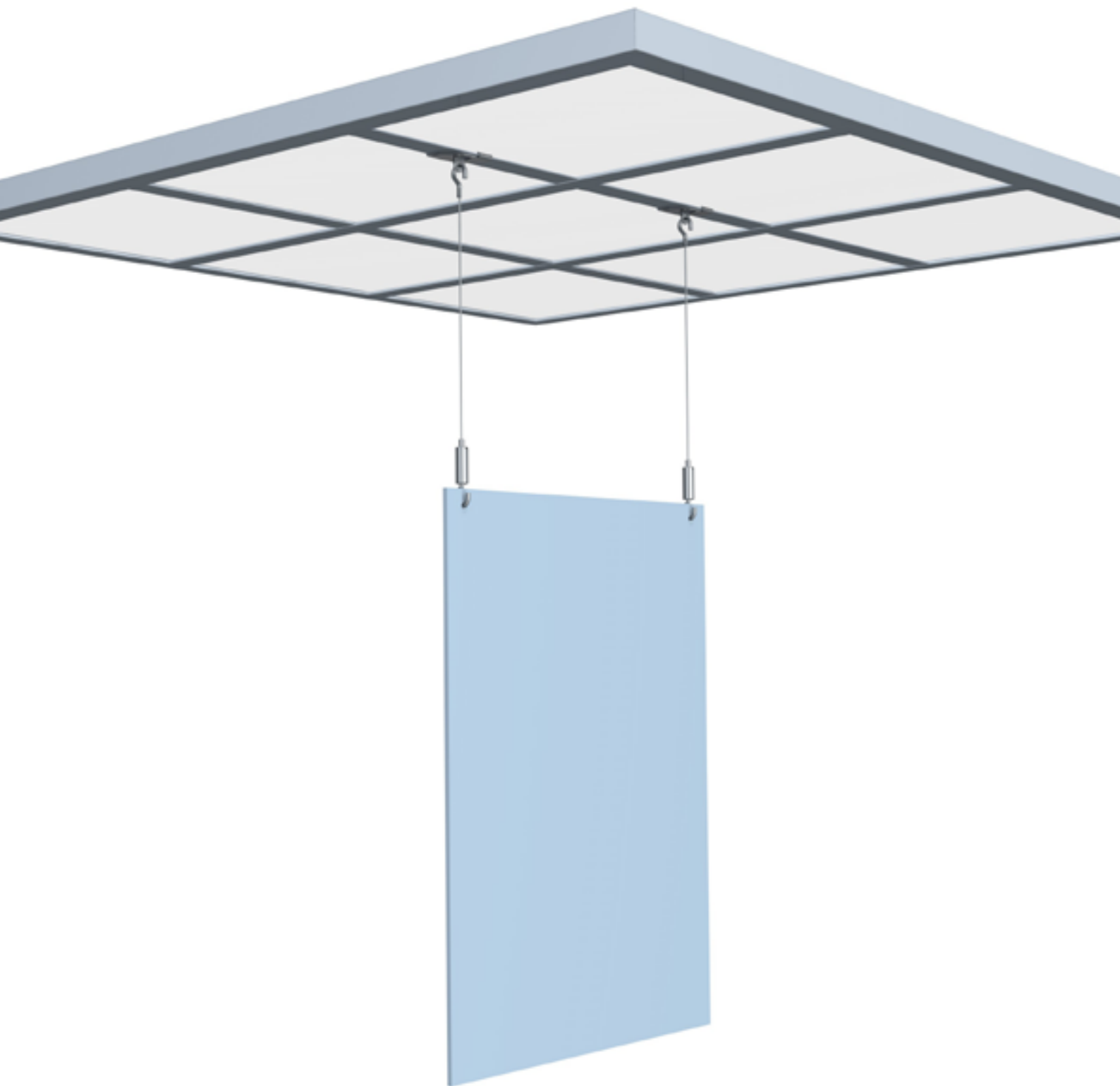
**10**  
AÑOS  
GARANTÍA

## PANTALLAS METACRILATO



REFERENCIA	41 01 50	3 mm	75 x 65 cm
REFERENCIA	41 01 51	3 mm	75 x 100 cm
REFERENCIA	41 01 52	3 mm	100 x 100

# TECHO EMPOTRADO



# TECHO

SET COMPLETO

2x



2x CABLE ACERO 1,2 mm 300 cm + 2x CLIPS TECHO + 2x GANCHOS

16 05 41

MAX.

5

KG

10

AÑOS  
GARANTÍA

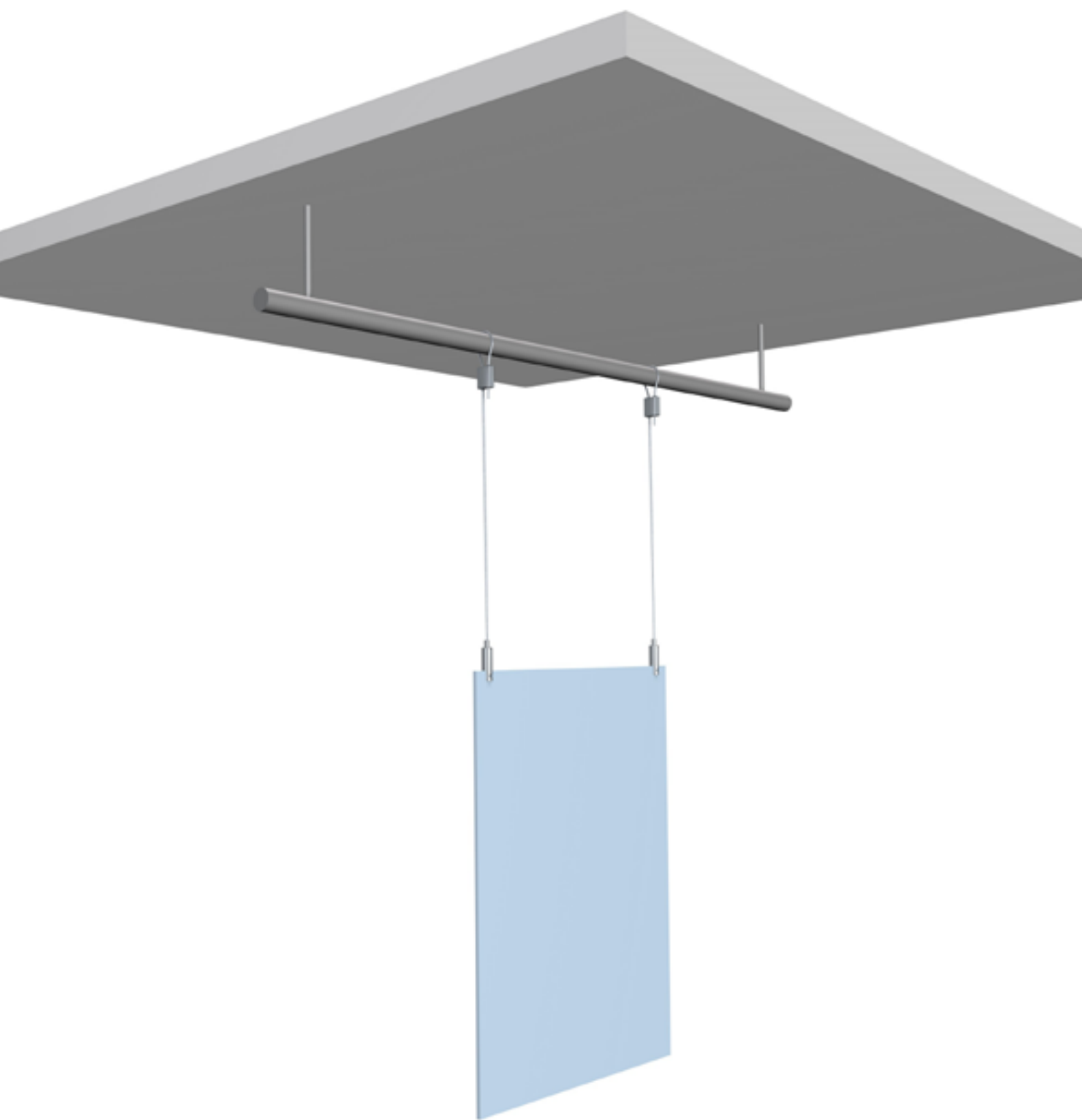
## PANTALLAS METACRILATO



REFERENCIA	41 01 50	3 mm	75 x 65 cm
REFERENCIA	41 01 51	3 mm	75 x 100 cm
REFERENCIA	41 01 52	3 mm	100 x 100

SISTEMAS DE SEÑALIZACIÓN

# COLGADOR LOOP





# COLGADOR LOOP








MAX. <b>10</b> KG
<b>10</b> AÑOS GARANTÍA

## Colgar de forma rápida y segura

Los colgadores LOOP ofrecen una solución rápida y práctica para colgar varios elementos:

No sólo sirven para colgar publicidad, señalización o paneles individuales en una habitación, sino también para sujetar o colgar artículos industriales, tales como conductos de cables, tuberías, focos empotrados o incluso islas de techo empotradas. Los colgadores LOOP garantizan una instalación rápida sin necesidad de utilizar herramientas. La suspensión de lazo es un sistema colgante que es extremadamente fácil de usar, la altura se puede ajustar en un solo movimiento, y es simple de desmontar. El cable de acero puede ser insertado en el mecanismo y bloqueado en dos pasos. También ofrece innumerables opciones para colgar cualquiera de tus artículos. La suspensión del lazo está disponible en cuatro sistemas.

## COLGADORES LOOP

					
KIT COLGADOR LOOP + GANCHO PARA CUADROS 200 cm	KIT COLGADOR LOOP + LAZO 200 cm	KIT COLGADOR LOOP + MICRO GRIP 1 mm 200 cm	KIT COLGADOR LOOP + GARFIO 200 cm	COLGADOR LOOP CABLE 1 a 1,5 mm	
REFERENCIA	16 05 23	16 05 20	16 05 22	16 05 21	16 05 37

# ► SOPORTE PARA VENTAS

ALTA CALIDAD  
MULTIFUNCIONALES  
MODERNOS






# EXPOSITORES



EXPOSITORES		
16 18 15	EXPOSITOR AHS XS	50 x 34 x 212 cm

CONTENT DISPLAY ART HANGING SOLUTIONS XS		QUANTITY
16 04 77	BLISTER 2 FINAL GUÍA PARED BLANCO	6
16 04 79	BLISTER 2 FINAL GUÍA PARED ÁNGULO BLANCO	6
16 04 81	BLISTER 6 CLIP CONECTOR GUÍA PARED + TACOS + TORNILLOS	6
16 04 82	BLISTER TWISTER + NYLON 200 cm (x2)	12
16 04 84	BLISTER GANCHO RATCHET 15 Kg (x2)	6
16 18 65	BLISTER GANCHO PEQUEÑO 4 Kg (x2)	6
16 04 88	BLISTER TWISTER + NYLON 150 cm + GANCHO 4 Kg	6
16 04 89	BLISTER TWISTER + NYLON 150 cm + RATCHET 15 Kg	6
16 04 56	GUÍA DE PARED IMPRIMACIÓN 200 cm	20
16 04 92	KIT GUÍA PARED IMPRIMACIÓN 200 CM TWISTER + NYLON	12
	FOLLETOS	25
	EXPOSITOR	1

# BLISTERS

	16 04 77	FINALES DE GUÍA PARED BLANCOS (2x)
	16 04 79	CLIPS CONECTORES ESQUINA GUÍA PARED (2x)
	16 04 81	BLISTER 6 CLIP CONECTOR GUÍA PARED + TACOS + TORNILLOS
	16 18 66	BLISTER SET CONECTOR BLANCO 200 cm
	16 04 82	TWISTER 2 mm NYLON 200 cm (2x)
	16 04 84	GANCHO RATCHET 15 kg (2x)
	16 04 85	GANCHO RATCHET PARA MOLDURA ALUMINIO 15 kg (2x)
	16 18 65	BLISTER GANCHO PEQUEÑO 4 Kg (x2)
	16 04 88	GANCHO PEQUEÑO 4 kg + TWISTER 2 mm NYLON 150 cm
	16 04 89	GANCHO RATCHET 15 kg + TWISTER 2 mm NYLON 150 cm
	16 04 78	FINALES GUÍA PARED GRIS (2x)
	16 04 80	CLIP CONECTOR ESQUINA GUÍA PARED GRIS (2x)
	16 04 83	TWISTER 2 mm ACERO 200 cm (2x)
	16 04 86	GANCHO RATCHET 15 kg + TWISTER 2 mm ACERO 150 cm





# ÍNDICE

REFERENCIA	PÁGINA
------------	--------

REFERENCIA	PÁGINA
------------	--------

REFERENCIA	PÁGINA
------------	--------

160415.....	14
160416.....	14
160419.....	8/26
160420.....	8/26
160421.....	26
160422.....	8/26
160423.....	8/26
160424.....	8/26
160426.....	26
160428.....	17/45/46
160429.....	43
160430.....	17
160431.....	45/46
160432.....	19
160436.....	17
160439.....	17
160441.....	19
160442.....	17/44/46
160443.....	19
160444.....	19
160446.....	19
160447.....	8
160448.....	8
160449.....	17
160450.....	17
160451.....	24
160452.....	18
160453.....	18
160454.....	8
160455.....	8
160456.....	8/90
160457.....	8
160460.....	43
160461.....	17/35
160462.....	17/35/43
160464.....	17
160465.....	17/26
160466.....	8/12/26
160468.....	25/26
160469.....	17/19/26
160473.....	24
160474.....	38

160475.....	49
160476.....	49
160478.....	91
160479.....	91
160480.....	91
160481.....	91
160482.....	91
160483.....	91
160484.....	91
160486.....	91
160488.....	91
160489.....	91
160491.....	38
160492.....	39
160493.....	39
160494.....	39
160495.....	45
160496.....	44/46
160499.....	25/26
160505.....	70
160509.....	10
160510.....	10
160511.....	10
160512.....	10
160513.....	11/26
160515.....	11/26
160516.....	11/26
16051.....	11/26
160518.....	11/26
160519.....	25/26
160520.....	87
160521.....	87
160522.....	87
160523.....	87
160525.....	45/46
160527.....	18
160528.....	18
160530.....	22
160531.....	22
160532.....	22/27
160533.....	22/27
160534.....	50

160535.....	72
160536.....	72
160537.....	87
160540.....	83
160541.....	85
160542.....	83
160543.....	83
160544.....	8
160545.....	8
160546.....	8/27
160547.....	8/27
160548.....	43
160549.....	8
160550.....	51
160551.....	50
160552.....	50
160553.....	8
160554.....	8
160555.....	8
160556.....	8
160557.....	8
160558.....	8
160559.....	24
160741.....	8/11/12/17/19/26/83
161701.....	17
161702.....	17
161704.....	19
161705.....	19
161706.....	19
161709.....	14
161711.....	35
161715.....	43
161716.....	43
161717.....	43
161718.....	43
161719.....	43/67
161724.....	78
161725.....	78
161726.....	78
161728.....	78
161730.....	12/13
161732.....	12/13

# ÍNDICE

REFERENCIA	PÁGINA
------------	--------

REFERENCIA	PÁGINA
------------	--------

REFERENCIA	PÁGINA
------------	--------

161734	13
161735	12/13/26
161736	12/13/26
161737	12/27
161738	12/27
161739	12/26
161740	26/33
161742	43
161743	17/35/44/46
161744	17/35/44/46
161745	43
161746	34
161747	44/46
161748	32
161749	32
161750	32
161751	78
161752	78
161753	78
161754	43
161755	43
161759	14
161760	14
161761	14
161762	14
161763	14
161764	14
161765	14
161767	14
161768	14
161769	14
161771	52
161773	52/74
161774	52/74
161775	74
161776	33
161778	33
161779	33
161780	38
161781	38
161783	8/27
161784	8/27

161785	8/27
161786	8/27
161787	10/27
161788	10/27
161789	10/27
161790	10/27
161791	10/27
161792	17/18/27
161793	17/18/27
161794	17/18/27
161795	24/27
161796	24/27
161800	43
161801	43
161802	43
161803	43
161804	43
161805	43
161806	43
161807	49
161808	49
161809	49
161810	49
161813	78
161814	73
161815	92
161858	65/67
161859	65/67
161860	65/67
161861	65/67
161862	65/67
161865	91
161866	91
161867	43
161870	61
161871	61
161872	61
161875	63
161877	63
161878	63
161880	63
161881	63

161885	30
161886	30

# NOTAS

[illegible]



INGLET  
AV. CERVERA, 21  
25300 TÀRREGA  
LLEIDA  
T 973 312 312  
F 973 310 755  
W 607 662 285  
COMERCIAL@INGLET.COM  
WWW.INGLET.COM

151121

