

BirdGard Iberia – Distribuidor exclusivo de los
Ahuyentadores de Pájaros BirdGard

BirdGard: Líder mundial de soluciones para el control de aves

BirdGard

The World Leader in Electronic Bird Control

Catálogo de
Productos

2021



Índice

PRESENTACIÓN	4
Sobre Bird Gard – Líder en Control de Aves por Sonidos	4
Nuestra Misión como empresa.....	4
Clasificación de los Ahuyentadores de Pájaros.....	4
¿Necesita información adicional sobre cómo ahuyentar pájaros?.....	4
AHUYENTADORES DE PÁJAROS BIRD GARD – POR SONIDOS	5
BirdGard Pro – 0,6 hectáreas (6.000 m2) (#REF. 0033)	5
BirdGard Pro Plus – 1,2 hectáreas (12.000 m2) (#REF. 0035).....	7
BirdGard Super Pro - 2,4 hectáreas (24.000 m2) (#REF. 0041).....	8
BirdGard Super Pro Amp – 12 hectáreas (120.000 m2) (#REF. 0027)	9
BirdGard Super Pro PA4 – Ahuyentador de Aves Acuáticas (#REF. 0043)	11
AHUYENTADORES DE PÁJAROS BIRD GARD – POR ULTRASONIDOS	13
UltraSonX – Ahuyentador de Pájaros por Ultrasonidos (#REF. 0040-BX)	13
BroadBand Pro (Ahuyentador de Pájaros por Sonidos y Ultrasonidos) (#REF. 0061-1E)	15
ACCESORIOS DE LOS AHUYENTADORES BIRD GARD	16
Tarjeta de Sonido Adicional (#REF. #35, #20, #49 #61, #62...).....	16
Altavoz Externo (#REF. 0010X).....	17
Panel Solar de 5 Watts (#REF. 427-0004-00)	17
Panel Solar de 20 Watts (#REF. 427-0005-00)	18
Cables para conexión a batería (#REF. b-0010)	18
AHUYENTADORES LÁSER.....	19
BirdLazzer (#REF. WK0062)	19
Agrilaser Lite	20
Agrilaser Handheld.....	22
(*) Notas Importantes.....	24
AHUYENTADORES VISUALES DE PÁJAROS	25
Halcón Espantapájaros Eolo (#REF. 3030009, #REF. 3030010, #REF. 3030014).....	25
Búho Espantapájaros (#REF. REP83).....	26
Búho Eólico - Búho Espantapájaros con Cabeza Giratoria (#REF. B2400)	27
Búho Espantapájaros Reflectante con Cascabeles (#REF. REP65)	28
Búho Espantapájaros Reflectante con Cascabeles - Consejos de Uso.....	28
Globo Espantapájaros – Pack de 3 unidades (#REF. GLOBO3)	29
Cinta Espantapájaros (#REF. REP83)	31

SOLUCIONES ANTIPOSAMIENTO.....	32
Avifin - Gel Antiposamiento de Aves - Gel Repelente Palomas (#REF. AVI-GEL).....	32
Espanta Palomas Avifin Liquido- Spray (#REF. AVI-LIQ).....	33
Mallas Antipájaros (#REF. RPU02, #REF. RPU04).....	34
Espantapájaros para Antenas. (#REF. 3030003).....	36
Ahuyentador de Gaviotas para Barcos (#REF. 3030001).....	37
OTROS AHUYENTADORES DE ANIMALES.....	39
Ahuyentador de Ciervos y Corzos - DeerShield Super Pro. (#REF. 0043-PA18E).....	39
Ahuyentador de Jabalíes Super Pro PA4 (#REF. 0043-BOAR).....	41
Repelente para Jabalíes, Ciervos, Cabras (#REF. REP87).....	43
Repelente de Culebras, Lagartijas, Salamandras y Reptiles (#REF. REP94EP).....	43
Ahuyentador de Perros y Gatos por Ultrasonidos con Flash (#REF. WK0052).....	45
Adaptador de Corriente para el Ahuyentador de Perros y Gatos por Ultrasonidos con Flash (#REF. WKT052).....	46
Ahuyentador de Gatos y Perros. Por Ultrasonidos y con Panel Solar incorporado - Garden Protector Solar (#REF. WK0053).....	47
Ahuyentador Gatos por UltraSonidos - WK0055 - Garden Protector 3 (#REF. WK0055).....	47
Ahuyentador Eléctrico de Roedores e Insectos (#REF. WK0600).....	49
Ahuyentador de Ratones e Insectos (#REF. WK0523).....	51
Ahuyentador Ratones a Pilas (#REF. WK0240).....	52
Ahuyentador de Ratones e Insectos (#REF. WK0220).....	53
Ahuyentador de Ratas, Ratones e Insectos (#REF. WK0300).....	54
Ahuyentador de Topos Solar y por Ultrasonidos (#REF. WK0677).....	55
Trampa para Avispas (#REF. B2420).....	56
Falso Nido Avispas - Repelente Avispas - WazzzpAway – (#REF. WK0432).....	56

PRESENTACIÓN

En BirdGard Iberia somos especialistas en control de aves y distribuidores en exclusiva de los ahuyentadores de pájaros Bird Gard en España, Italia y Portugal.

Sobre Bird Gard – Líder en Control de Aves por Sonidos

Bird Gard es el líder mundial en el *control de aves a través de sonidos*. Con más de 25 años de experiencia en el control de pájaros y con multitud de clientes satisfechos por todo el mundo.

Los ahuyentadores de pájaros Bird Gard están fabricados en Estados Unidos y son eficaces en más de 100 especies diferentes de aves. Eficacia demostrada en ahuyentar **Palomas, Gorriones, Gaviotas, Golondrinas y Vencejos, Tordos, Estorninos, Urracas, Mirlos, Cuervos, Cotorras Argentinas, Pájaros Carpinteros, etc.**

Bird Gard proporciona una solución efectiva y económica para el control de aves en **agricultura, ganadería**, industria, aeropuertos, vertederos, puertos marítimos, hoteles y restaurantes... Y en el ámbito doméstico: en jardines, áticos, comunidades de vecinos, fincas privadas...

Nuestra Misión como empresa

Queremos que esté realmente satisfecho con los productos que compre.

Los tres pilares fundamentales de nuestra misión como empresa son: la Eficacia de nuestros Ahuyentadores, el Respeto al Medio Ambiente y a los Animales, y la completa Satisfacción de nuestros Clientes.

Realizamos una cuidada selección de los productos que incluimos en nuestro catálogo, para ofrecerle **sólo primeras marcas** y los mejores ahuyentadores de pájaros y otros animales molestos. Estos son nuestros criterios para la selección de productos:

- **Eficacia demostrada**
- **Respeto al medio ambiente.** Sólo comercializamos ahuyentadores naturales, que no utilizan productos químicos
- **Ahuyentadores que no hacen daño a los animales**

Clasificación de los Ahuyentadores de Pájaros

Existen varios grandes tipos de ahuyentadores de pájaros:

- Ahuyentador de pájaros por Sonidos, audibles a las personas
- Ahuyentador de pájaros por Ultrasonidos, prácticamente inaudibles
- Ahuyentador de pájaros Láser
- Ahuyentadores visuales de aves, cometas de halcón, búhos para espantar palomas, globos espantapájaros, etc...

¿Necesita información adicional sobre cómo ahuyentar pájaros?

Ponemos nuestra experiencia a su servicio. En nuestro blog: <http://blog.birdgard.es> le ofrecemos una selección de los mejores artículos sobre control de aves y cómo ahuyentar las diferentes especies de pájaros que habitualmente causan más problemas en agricultura y ganadería.

AHUYENTADORES DE PÁJAROS BIRD GARD – POR SONIDOS

BirdGard Pro – 0,6 hectáreas (6.000 m²) (#REF. 0033)



Ahuyentador Profesional de Aves Por Sonidos - 0,6 hectáreas

- **Ahuyenta cualquier especie de pájaros:** palomas, gaviotas, tordos, estorninos, mirlos, cuervos, gorriones, urracas, golondrinas, cotorras argentinas, tórtolas...
 - **Protege viñedos, granjas, zonas industriales, puertos, cultivos, etc... hasta una superficie de 0,6 hectáreas (6.000 m²)**
 - Se lo enviamos configurado con una **tarjeta de sonido específica al tipo de aves que necesite repeler**. Disponemos de más de 100 tarjetas de sonido contra más de 100 especies de aves.
 - **Resistente a la intemperie.** Especialmente diseñado para uso externo.
 - **Garantía de reembolso de 30 días** si no queda satisfecho con los resultados ([consulte condiciones](#))
 - **Garantía de 1 año del fabricante**
 - **Fácil instalación**
- **Totalmente programable**, con ajustes de volumen, combinaciones de sonidos, y modo de operación por el día, noche o las 24 horas. Incluye funciones diferentes que varían al azar el sonido, la duración del sonido y el intervalo de tiempo entre sonidos. Esto **evita que las aves se acostumbren a los sonidos**
 - **Consta de:**
 - Unidad de control + 1 amplificador + 1 altavoz incorporado
 - Incluye: adaptador eléctrico AC, cable de 1,5 metros y abrazadera de montaje
 - **Opción adicional:** Para lugares que se encuentren lejos de la red eléctrica, el equipo puede funcionar con una batería de coche, alimentada por una placa solar. Si nos lo solicita, podemos suministrarle los cables y pinzas para la conexión a la batería. Puede consultar en nuestra página web: <http://www.birdgard.es/BirdGard-Pro> todos los accesorios opcionales de este equipo.
 - **Especificaciones Técnicas:**
 - Dimensiones de la caja: 30.5 x 17.38 x 12.7 cm
 - Dimensiones de la unidad de control: 15.3 x 21.6 x 10.2 cm
 - Peso: 1.5 kg
 - Rango de Frecuencia: 2,000 - 10,000 Hz
 - Power Input: 12VDC (500 mA)

- Adaptador de corriente: 220VAC
- Salida de Sonido: 100-105dB @ 1 metro
- Salida de Sonido: En forma de Cono
- UL/CUL/CE Listed: EPA Establishment Number 075130-OR-001
- Fabricado en Estados Unidos

BirdGard Pro Plus – 1,2 hectáreas (12.000 m²) (#REF. 0035)

Ahuyentador Profesional de Aves Por Sonidos - 1,2 hectáreas



- **Ahuyenta cualquier especie de pájaros:** palomas, gaviotas, tordos, estorninos, mirlos, cuervos, gorriónes, urracas, golondrinas, cotorras argentinas, tórtolas...
- **Protege** viñedos, granjas, zonas industriales, puertos, cultivos, etc... **hasta una superficie de 1,2 hectáreas (12.000 m²)**
- Se lo enviamos configurado con una **tarjeta de sonido específica al tipo de aves que necesite repeler**. Disponemos de más de 100 tarjetas de sonido contra más de 100 especies de aves.
- **Tarjetas de Sonido fácilmente intercambiables** para protección contra un mayor número de especies de pájaros
- **Resistente a la intemperie**. Especialmente diseñado para uso externo.
- **Garantía de reembolso de 30 días** si no queda satisfecho con los resultados ([consulte condiciones](#))
- **Garantía de 1 año del fabricante**
- Consta de:
 - Unidad de control + 2 amplificadores + **2 altavoces externos**
 - Incluye **adaptador eléctrico AC**, cable de 1,5 metros para la unidad y **abrazadera de montaje**
 - Incluye **pinzas de batería** con 3 metros de cable
 - Incluye 2 cables para los altavoces de 30 metros cada uno
- **Fácil instalación**
- **Totalmente programable**, con ajustes de volumen, combinaciones de sonidos, y modo de operación por el día, noche o las 24 horas. Incluye cuatro funciones diferentes que varían al azar el sonido, la duración del sonido, el intervalo de tiempo entre sonidos y la ubicación del sonido. Esto **evita que las aves se acostumbren a los sonidos**
- **Opción adicional:** Para lugares que se encuentren lejos de la red eléctrica, el equipo puede funcionar con una batería de coche, alimentada por una placa solar. Consulte en nuestra página web: <http://www.birdgard.es/BirdGard-ProPlus> todos los accesorios opcionales de este equipo.

BirdGard Super Pro - 2,4 hectáreas (24.000 m²) (#REF. 0041)

Ahuyentador Profesional de Aves Por Sonidos - 2,4 hectáreas



- **Ahuyenta cualquier especie de pájaros:** palomas, gaviotas, tordos, estorninos, mirlos, cuervos, gorriones, urracas, golondrinas, cotorras argentinas, tórtolas...
- Protege viñedos, granjas, zonas industriales y comerciales, puertos, cultivos, etc... hasta una superficie de 2,4 hectáreas (24.000 m²)
- Se lo enviamos **configurado con una tarjeta de sonido específica al tipo de aves que necesite repeler**. Disponemos de más de 100 tarjetas de sonido contra más de 100 especies de aves. **En su caso María, la tarjeta de sonido específica contra tordos / estorninos y mirlos el chip #61.**
- **Tarjetas de Sonido fácilmente intercambiables** para protección contra un mayor número de especies de pájaros
- **Resistente a la intemperie.** Especialmente diseñado para uso externo.
- **Garantía de reembolso de 30 días** si no queda satisfecho con los resultados ([consulte condiciones](#))
- **Garantía de 1 año del fabricante**
- Consta de:
 - Unidad de control + 4 amplificadores + 4 altavoces externos
 - Incluye adaptador eléctrico AC, cable de 1,5 metros para la unidad y abrazadera de montaje
 - Incluye pinzas de batería con 3 metros de cable
 - Incluye 4 cables para los altavoces de 30 metros cada uno
- **Fácil instalación**
- **Totalmente programable**, con ajustes de volumen, combinaciones de sonidos, y modo de operación por el día, noche o las 24 horas. Incluye cuatro funciones diferentes que varían al azar el sonido, la duración del sonido, el intervalo de tiempo entre sonidos y la ubicación del sonido. Esto **evita que las aves se acostumbren a los sonidos**
- **Opción adicional:** Para lugares que se encuentren lejos de la red eléctrica, el equipo puede funcionar con una batería de coche, alimentada por una placa solar
- Consulte en nuestra página web: <http://www.birdgard.es/BirdGard-SuperPro> todos los accesorios opcionales de este equipo.

BirdGard Super Pro Amp – 12 hectáreas (120.000 m²) (#REF. 0027)

Ahuyentador Profesional de Aves por Sonidos - 12 hectáreas



- Ahuyenta cualquier especie de pájaros: palomas, gaviotas, tordos, estorninos, mirlos, cuervos, gorriones, urracas, golondrinas, cotorras argentinas, tórtolas, pájaros carpinteros...
 - Para uso en aeropuertos, vertederos, parkings, zonas industriales y grandes cultivos... hasta una superficie de 12 hectáreas (120.000 m²)
 - Se lo enviamos configurado con una tarjeta de sonido específica al tipo de aves que necesite repeler. Disponemos de más de 100 tarjetas de sonido contra más de 100 especies de aves.
 - **Tarjetas de Sonido fácilmente intercambiables** para protección contra un mayor número de especies de pájaros
 - **Resistente a la intemperie.** Especialmente diseñado para uso externo.
 - **Fácil instalación**
 - **Garantía de 1 año del fabricante**
- Consta de:
 - Unidad de control + 2 amplificadores de alta potencia y torre con 20 altavoces incorporados
 - Incluye un panel solar de 40 watios con regulador de voltaje y conectada (3 metros de cable) a batería
 - Incluye pinzas de batería con 3 metros de cable
 - **Totalmente programable**, con ajustes de volumen, combinaciones de sonidos, y modo de operación por el día, noche o las 24 horas. Incluye cuatro funciones diferentes que varían al azar el sonido, la duración del sonido, el intervalo de tiempo entre sonidos y la ubicación del sonido. Esto evita que las aves se acostumbren a los sonidos
 - **Especificaciones Técnicas:**
 - Dimensiones de la caja: 60.96 x 43.18 x 38.1 cm
 - Peso: 11.7 kg
 - Dimensiones del Panel Solar de 40 Watts: 76.20 x 53.34 x 7.62 cm
 - Peso del Panel Solar de 40 Watts: 6.3 kg

- Rango de Frecuencia: 2,000 - 10,000 Hz (Hasta 125 decibelios)
- Power Input: 12VDC (3 AMPS) vía el Panel Solar y Batería (batería no incluida)
- Salida de Sonido: 125B @ 1 metro
- Salida de Sonido: En forma de Círculo
- Cobertura de sonido: Hasta 366m de diámetro ó 12 hectáreas
- Fabricado en Estados Unidos

BirdGard Super Pro PA4 – Ahuyentador de Aves Acuáticas (#REF. 0043)



(consulte condiciones).

- Garantía de 1 año del fabricante.
- Consta de:
 - Unidad de control + 1 amplificador incorporado + 1 altavoz externo de tipo PA, con 30 metros de cable.
 - Incluye adaptador eléctrico AC, cable de 1,5 metros para la unidad y abrazadera de montaje.
 - Incluye pinzas de batería con 3 metros de cable. En lugares que se encuentren lejos de la red eléctrica, el equipo puede funcionar conectado a una batería de coche.
- Accesorios Opcionales:
 - Placa solar de 20 Watt, para mantener continuamente cargada la batería. En caso de utilización del equipo en lugares que se encuentren lejos de la red eléctrica



- Altavoz adicional de tipo PA para mayor cobertura. Cada altavoz proporciona una cobertura de 0,6 hectáreas (6000m²). Se pueden conectar 1, 2 ó hasta 4 altavoces en función del área que necesite proteger.

- Fácil instalación.
- Totalmente programable, con ajustes de volumen, combinaciones de sonidos, y modo de operación por el día, noche o las 24 horas. Incluye cuatro funciones diferentes que varían al

- Ahuyentador de Aves Acuáticas - BirdGard Super Pro PA4
- El Ahuyentador de Pájaros BirdGard Super Pro PA4 está especialmente diseñado para emitir sonidos de baja frecuencia producidos únicamente por ciertas aves acuáticas y aves de gran tamaño.
- Se lo enviamos configurado con una tarjeta de sonido específica al tipo de aves que necesite repeler. Consulte disponibilidad.
- Tarjetas de Sonido fácilmente intercambiables para protección contra un mayor número de especies de pájaros.
- Resistente a la intemperie. Especialmente diseñado para uso externo.
- Garantía de reembolso de 30 días si no queda satisfecho con los resultados

azar el sonido, la duración del sonido, el intervalo de tiempo entre sonidos y la ubicación del sonido. Esto evita que las aves se acostumbren a los sonidos.

- Especificaciones Técnicas:
 - Dimensiones de la caja (con un altavoz PA): 48.26 x 33.02 x 17.78 cm
 - Peso: 3.6 kg
 - Cobertura: 0.6 hectáreas por altavoz. Hasta 2.4 hectáreas con los cuatro altavoces
 - Rango de Frecuencia: 500 - 5,000 Hz
 - Power Input: 12VDC (1 AMP)
 - Adaptador de corriente: 220VAC
 - UL/CUL/CE Listed: EPA Establishment Number 075130-OR-001
 - Fabricado en Estados Unidos

AHUYENTADORES DE PÁJAROS BIRD GARD – POR ULTRASONIDOS

UltraSonX – Ahuyentador de Pájaros por Ultrasonidos (#REF. 0040-BX)



- **Ultrason X** es un **ahuyentador de aves por ultrasonidos** (prácticamente inaudible a las personas) **de ALTA CALIDAD**

- Más eficaz con pájaros que tienen una alta capacidad auditiva como golondrinas...

- Para el resto de aves: gorriones, estorninos, mirlos, urracas, palomas, tórtolas, etc... es necesario combinar el ahuyentador por ultrasonidos, con un ahuyentador visual o solución antiposamiento. La combinación de ambas tecnologías genera un efecto sinérgico que mejora la eficacia de la solución.

- **Resistente a la intemperie.** Es el primer ahuyentador ultrasónico del mundo

que **puede utilizarse en el exterior** en áreas semicubiertas

- Ideal para uso en estaciones de servicio, parkings, oficinas, terrazas, jardines privados, etc...
- **Cobertura de hasta 350 metros cuadrados**
- El sistema incluye: Una unidad de control, cuatro altavoces externos y 30 metros de cable por cada altavoz
- La mayor parte de los ahuyentadores electrónicos por ultrasonidos sólo funcionan en áreas cubiertas, mientras que el Ultrason X puede utilizarse también al aire libre
- **Garantía de reembolso de 30 días** si no queda satisfecho con los resultados (consulte condiciones)
- **Garantía de 6 meses del fabricante**
- **Especificaciones Técnicas:**
 - Dimensiones:
 - Unidad de Control: 23cm x 23cm x 13cm
 - Altavoces: 11cm x 11cm x 16cm
 - Dimensiones de la Caja: 49cm x 33cm x 21cm / Peso: 4,5kg
 - Altavoces: 8 ohms, 75 watts
 - Cobertura: Hasta 350 metros cuadrados
 - Potencia: 220vAC (110vAC también disponible)
 - Cable 220v de 1,8 metros

- Sonido: 95–102 dB (por altavoz) en 1 metro
- Frecuencia: 15–25 kHz
- Normativa: Unidad - CE / fuente de alimentación - UL y CE
- EPA Est. 075130-OR-001
- Tipo de caja NEMA
- Incluye: Unidad de control, 4 altavoces con cables, 30 metros de cable por altavoz, adaptador de AC, instrucciones.
- Fabricado en Estados Unidos


BroadBand Pro (Ahuyentador de Pájaros por Sonidos y Ultrasonidos) (#REF. 0061-1E)



- **Completo** sistema de control de pájaros **que** combina tanto sonidos audibles Y ultrasonidos. **La combinación de estos sonidos desorienta e intimida a los pájaros que abandonan la zona.**
- **Emite una** combinación de sonidos audibles y ultrasonidos inaudibles a la mayoría de las personas
- **Eficaz contra:** palomas, gaviotas, gorriones, tordos, estorninos, golondrinas, cuervos, mirlos, patos, cormoranes y otros pequeños pájaros
- **El mensaje que reciben los pájaros es claro:** "PELIGRO! ALEJARSE DE LA ZONA!"
- Resistente a la intemperie. **Especialmente diseñado** para uso externo
- **Cuando el equipo funciona en el modo de emisión de SONIDOS AUDIBLES, alcanza una cobertura de hasta 2,4 hectáreas (24.000 m2)**
- **Cuando el equipo funciona en el modo de ULTRASONIDOS, alcanza una cobertura de hasta 350 m2**
- Garantía de reembolso de 30 días **si no queda satisfecho con los resultados (consulte condiciones)**
- Garantía de 6 meses del fabricante
- **Consta de:**
 - **Unidad de control + 4 altavoces externos**
 - **Incluye adaptador eléctrico AC, cable de 1,5 metros para la unidad**
 - **Incluye 4 cables para los altavoces de 30 metros cada uno**
- Opción adicional: **Para lugares que se encuentren lejos de la red eléctrica, el equipo puede funcionar con una batería de coche, alimentada por una placa solar. Si nos lo solicita, podemos suministrarle los cables y pinzas para la conexión a la batería.** Vea en nuestra web <http://www.birdgard.es> todos los accesorios opcionales de este equipo.

ACCESORIOS DE LOS AHUYENTADORES BIRD GARD

Tarjeta de Sonido Adicional (#REF. #35, #20, #49 #61, #62...)



- Proporciona protección contra una mayor variedad de pájaros
- Cada tarjeta contiene 8 sonidos de depredadores / sonidos electrónicos de acosos / llamadas de auxilio de las especies a ahuyentar
- Tarjetas de Sonido fácilmente intercambiables en todos los modelos Bird Gard (excepto en el modelo BirdGard Pro)
- BirdGard tiene una lista de más de 100 chips para ahuyentar de forma eficaz las aves molestas más comunes, entre ellos:

- Chip #20 – Gaviotas
- Chip #35 – Palomas
- Chip #49 – Cuervos
- Chip #61 – Tordos, Estorninos, Mirlos
- Chip #62 - Gorriones
- Chip #66 – Urracas
- Chip #73 – Golondrinas
- Chip #102 – Perdices, Avefría
- Chip #11 – Pájaros Carpinteros
- Chip #69 – Cotorras Argentinas
- Chip #22 – General contra pájaros pequeños
- Para otros pájaros, consultar

Altavoz Externo (#REF. 0010X)



- **Altavoz externo adicional** para uso con los modelos **BirdGard Pro** y **BirdGard Pro Plus**
- Cobertura máxima de 0,6 hectáreas (6000 m²)
- Viene con cable de 31 metros de largo
- Se enchufa fácilmente a la unidad de control y proporciona mayor flexibilidad en la extensión de la protección alrededor de obstáculos
- El altavoz externo opcional no aumenta el área de cobertura total que proporciona el equipo

Panel Solar de 5 Watts (#REF. 427-0004-00)



- **Panel solar de 5 Watt**, diseñado específicamente para ser utilizado con los ahuyentadores BirdGard: **BirdGard Pro**
- **Elimina la necesidad de tener que recargar periódicamente la batería de 12 Voltios**
- Diseño industrial que **no requiere mantenimiento**
- Incluye:
 - abrazadera de montaje y
 - cables de conexión a la batería de 12 Voltios

Panel Solar de 20 Watts (#REF. 427-0005-00)



- **Panel solar de 20 Watt**, diseñado específicamente para ser utilizado con los ahuyentadores BirdGard: **BirdGard Pro Plus, BirdGard Super Pro, UltraSonX y BroadBand Pro**
- **Elimina la necesidad de tener que recargar periódicamente la batería de 12 Voltios**
- **Diseño industrial que no requiere mantenimiento**
- Incluye:
 - abrazadera de montaje y
 - cables de conexión a la batería de 12 Voltios

Cables para conexión a batería (#REF. b-0010)



- Para uso con todos los modelos de **Ahuyentadores de Pájaros BirdGard**:
- Conecta los Ahuyentadores de Pájaros BirdGard a una batería de 12 Voltios (la típica batería de coche)
- **3 metros de cable**

AHUYENTADORES LÁSER

BirdLazzzer (#REF. WK0062)



El **Láser para Ahuyentar Aves "Bird Lazzzer"** (WK0062) es un emisor **láser, totalmente automático, para ahuyentar aves en interiores**: palomas, gorriones, golondrinas...

Realiza un barrido periódico de la zona a tratar con un **haz de láser verde**. El color verde del láser se debe a que se ha podido comprobar que los ojos de los pájaros son más sensibles a la luz verde, que **perciben como** si se tratase de un **"bastón" sólido** que se les echa encima, de modo que la única forma que tienen de librarse de él es **huir volando y alejarse lo más rápidamente posible**.

- El Láser para Ahuyentar Aves "Bird Lazzzer"

está **diseñado exclusivamente para uso en interiores**: almacenes, fábricas, talleres, o cualquier edificio donde los pájaros son un problema

- Ahuyenta todo tipo de pájaros: palomas, gorriones,... que anidan en el interior de almacenes, fábricas, edificios no habitados...
- **Totalmente automático. No necesita ningún ajuste.** Trae incorporado un contador de tiempo que pone el equipo en funcionamiento durante 15 minutos y lo apaga durante otros 15 minutos, de este modo se evita el sobrecalentamiento
- **Silencioso. No hace ruido**
- El continuo movimiento del rayo láser consigue molestar enormemente a las aves y las obliga a abandonar la zona rápidamente
- **Rangos de Trabajo:** Escaneado horizontal: Ángulo de 60°. Escaneado Vertical: Ángulo de 25°
- **La instalación es sencilla**, pero debe hacerse con cuidado para evitar que el haz de luz llegue a los ojos de las personas presentes. Con este fin, se ha programado un escaneado horizontal amplio, y un escaneado vertical más corto
- **Fácil mantenimiento.** Junto con el *láser para ahuyentar aves*, le enviaremos el manual de instrucciones en español
- Para una mayor efectividad se recomienda utilizar el equipo también durante la noche para evitar que las palomas y otras aves se posen / aniden en la zona
- **Área de cobertura: 500 m2**
- **Garantía de 2 años del fabricante**
- Descargar el [Manual de Instrucciones del Bird Lazzzer - Láser para Ahuyentar Pájaros: Gorriones, Palomas...](#)

Características Técnicas de Láser para Ahuyentar Aves "Bird Lazzzer"

- Alimentación: AC 230V – 50Hz
- Consumo eléctrico: 15 Watt
- Laser: CW Laser 40mW Green (532nm)
- Laser Class: 3B
- Security: EN60825-1: 1994 and A1: 2002 and A2: 2002
- Dimensiones: 25.3 x 15.3 x 8.7 cm
- Peso: 1.945 kg
- Conformidad CE

Agrilaser Lite



El Agrilaser Lite es una herramienta silenciosa y muy eficaz para evitar los problemas ocasionados por los pájaros.

Es un Láser Ahuyentador de Aves Compacto que repele las aves. Los pájaros perciben el rayo láser como un peligro físico, al que no acercarse y se alejan de él, en busca de otras zonas más seguras.

Gracias a su tamaño compacto y a su poco peso, puede llevar el Agrilaser Lite con usted en su rutina diaria, para ahuyentar a las aves de sus granjas, centros comerciales, almacenes, parcelas, u otras instalaciones.

- Ahuyenta cualquier especie de pájaros
- Alcance de hasta 1.000 metros
- Resultados inmediatos y duraderos. Después de un uso consistente del Láser Ahuyentador de Aves Compacto "Agrilaser Lite" en la zona a tratar, los pájaros percibirán dicha zona como insegura y no volverán
- Fácil de usar. Muy compacto, tamaño bolsillo y muy ligero
- Respetuoso con el medio ambiente y con los animales
- El Ahuyentador de Pájaros Agrilaser Lite es más eficaz al anochecer, o al amanecer y en días nublados, o lluviosos (ver gráfico más abajo). Eficaz en condiciones de iluminación de 20.000 lux o menos

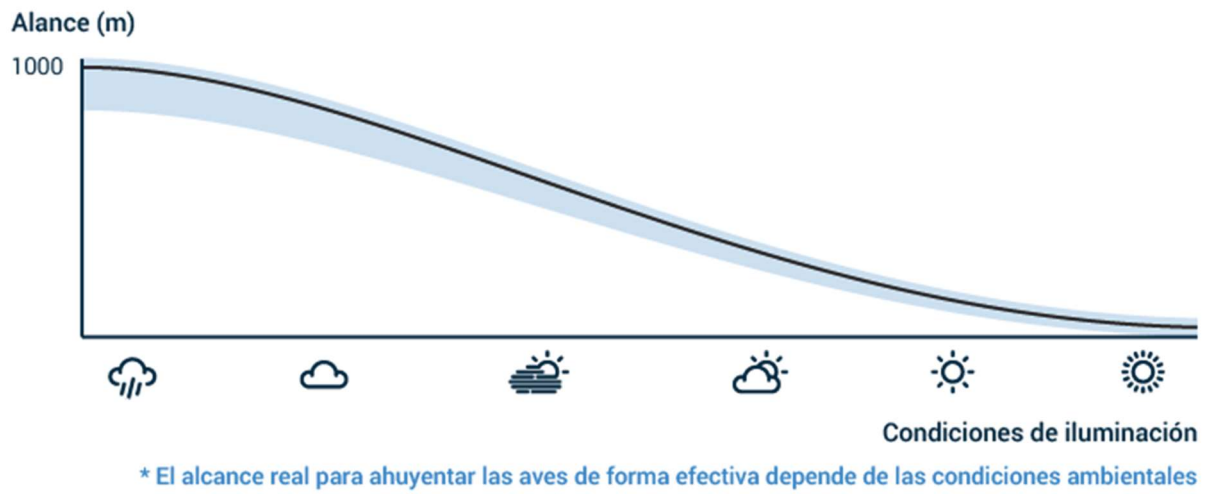
Contenido de la caja:

- Láser Ahuyentador de Aves Compacto - Agrilaser Lite
- 2 x baterías recargables
- Cargador para las baterías (UE , Reino Unido, Estados Unidos)
- Manual de instrucciones

Agrilaser Lite - Láser Ahuyentador de Aves Compacto. Especificaciones Técnicas:

- Color del haz de láser: Verde
- Fuente de alimentación: 2 x Baterías CR123
- Alimentación de entrada: 3,6 V CC – 9 V CC
- Vida útil de la fuente del láser: 5.000 h
- Consumo de energía: 2 W
- Dimensiones: 195mm x 25mm (Largo x Ancho y Alto)
- Peso: 180 gramos
- Temperatura de funcionamiento: -5°C a 45°C
- Fabricado por Bird Control Group en Holanda

Alcance (según gráfico):



Agrilaser Handheld



El **Agrilaser Handheld** es una herramienta silenciosa y muy eficaz para evitar los problemas ocasionados por los pájaros.

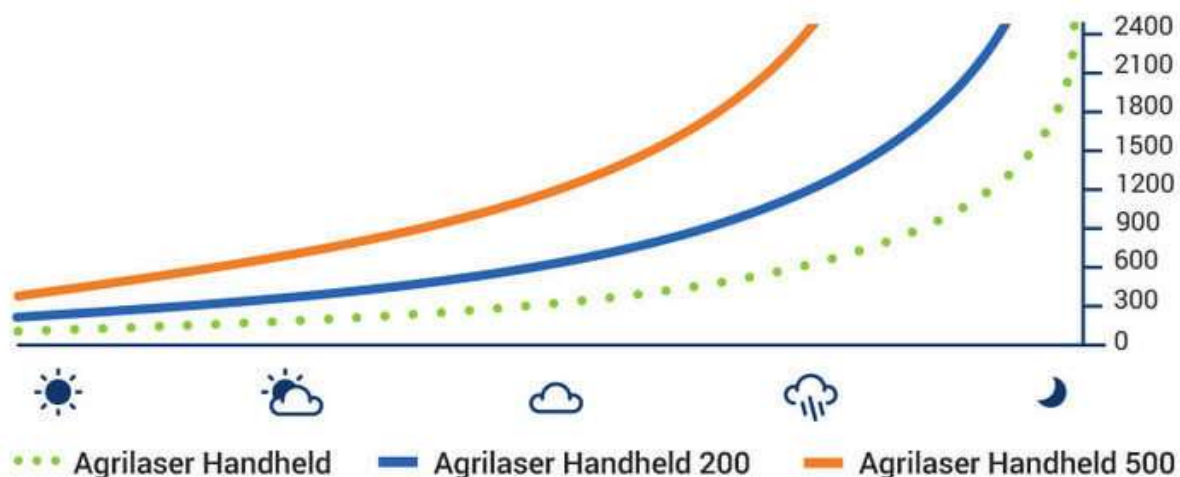
Es un **Láser Ahuyenta Pájaros** de Gran Alcance (hasta 2.500 metros) que repele las aves. Los pájaros perciben el rayo láser como un peligro físico, al que no acercarse y se alejan de él, en busca de otras zonas más seguras.

El *Agrilaser Handheld* está disponible en tres modelos, con diferente potencia de salida láser:

- **Agrilaser Handheld**
- **Agrilaser Handheld 200**
- **Agrilaser Handheld 500**

Es muy importante elegir el modelo de Agrilaser Handheld adecuado a las condiciones lumínicas del entorno donde vayamos a utilizar el láser. Es necesario generar una proyección láser con suficiente contraste, para así lograr la mayor efectividad al ahuyentar las aves.

El siguiente gráfico muestra el alcance (en metros) de cada modelo de **Agrilaser Handheld** en las diferentes condiciones lumínicas:



Cuando haga su pedido, por favor seleccione qué modelo de Agrilaser Handheld necesita y luego añada el equipo a la cesta de la compra

Bird Control Group dedicó años de investigación para desarrollar el haz de láser definitivo. Esto se logró mediante la aplicación de una combinación de ópticas de alta precisión, filtros y frecuencias de luz. El resultado es un desempeño excepcional para ahuyentar aves.

- Adecuado para ahuyentar a la mayoría de especies de aves
- Alcance de hasta **2.500 metros**
- **Resultados rápidos y duraderos.** Después de un uso consistente del *Láser Ahuyenta Pájaros "Agrilaser Handheld"* en la zona a tratar, los pájaros percibirán dicha zona como insegura y no volverán
- El Agrilaser Handheld cuenta con una **mira de punto rojo**. Para realizar operaciones a larga distancia de manera más adecuada y segura. La mira posibilita apuntar con precisión al objetivo deseado antes de activar el láser
- **Fácil de usar**
- Respetuoso con los animales y el medio ambiente
- El Láser Ahuyenta Pájaros Agrilaser Handheld es más eficaz al anochecer, o al amanecer y en días nublados, o lluviosos (ver gráfico).
- Contenido del maletín metálico del *Agrilaser Handheld*:
 - Láser Ahuyentador de Aves de Gran Alcance - Agrilaser Handheld
 - 2 x Llaves de Seguridad
 - 1 x Tapa de la lente
 - 2 x baterías CR2032
 - 2 x baterías LR14
 - 1 x mira de puntería
 - 1 x tapa de protección para la mira de puntería
 - 1 x llave hexagonal
 - 1 x destornillador
 - 1 x paño de limpieza
 - Manual de instrucciones

Agrilaser Handheld - Láser Ahuyenta Pájaros. Especificaciones Técnicas

- Color del haz de láser: Verde
- Fuente de alimentación:
 - Agrilaser Handheld: 2 x Baterías C (LR14)
 - Mira: 1 x Batería CR2032

- Alimentación de entrada: 3,7 VDC
- Vida útil de la fuente del láser: 5.000 h
- Consumo de energía: 6 W
- Dimensiones: 455 x 65 x 80 mm (Largo x Ancho y Alto)
- Peso: 775 gramos
- Temperatura de funcionamiento: -10°C a 55°C
- Fabricado por *Bird Control Group* en Holanda

(*) Notas Importantes

- Antes de adquirir el Agrilaser Lite o el Agrilaser Handheld [el producto] es necesario tomar el curso gratuito "Laser Operator" que encontrará en la web del fabricante del producto: Bird Control Group, [AVIX Academy: https://www.avix.com/training-and-certification/](https://www.avix.com/training-and-certification/)
 - Al final del curso, recibirá un certificado de uso del fabricante.
 - Grupo Adler Ameise SLU sólo procederá a la venta del producto previa presentación de dicho certificado
 - El certificado presentado deberá estar dirigido a la misma persona / empresa que la indicada en la factura de venta del producto
- Igualmente, antes de adquirir el producto, deben leer atentamente las especificaciones técnicas, normas de seguridad, uso funcional, etc. de los manuales del producto disponibles en nuestra tienda online:
 - <https://www.birdgard.es/Agrilaser-Lite>
 - <https://www.birdgard.es/Agrilaser-Handheld>
- Bird Control Group y Grupo Adler Ameise SLU no se hacen responsables por el mal uso del producto y sus accesorios. Debido a que Bird Control Group y Grupo Adler Ameise SLU no tienen control sobre el uso del producto una vez en manos del cliente, Bird Control Group y Grupo Adler Ameise SLU no tienen ninguna responsabilidad por el uso del producto. En ningún caso, Grupo Adler Ameise SLU o Bird Control Group, sus socios, sus proveedores o sus empleados son responsables de ninguna pérdida, daño o gasto de cualquier naturaleza resultante del uso, abuso, imposibilidad de usar este producto, o la eficacia del uso.

AHUYENTADORES VISUALES DE PÁJAROS

Halcón Espantapájaros Eolo (#REF. 3030009, #REF. 3030010, #REF. 3030014)



El Halcón Espantapájaros Eolo está diseñado para ahuyentar todo tipo de pájaros en granjas, cultivos, instalaciones industriales, jardines, etc...

El halcón es un depredador natural de los pájaros

La presencia del Halcón Espantapájaros Eolo genera un efecto disuasorio. Que ahuyenta

a las aves de forma instantánea y permanente

El Halcón Espantapájaros Eolo está diseñado para permanecer en vuelo de forma sostenida y continuada, con tan solo una leve brisa

El dispositivo viene provisto de:

- Un mástil telescópico en fibra de vidrio, de 5 metros. También disponible en versión de 7 metros
- Un hilo invisible de nylon de alta resistencia, que permite que el Halcón Espantapájaros realice vuelos y picados de unos 10 metros de altura. De este modo, la sombra de la silueta del halcón se proyecta a grandes distancias
- El halcón ahuyenta pájaros está fabricado en tela aeronáutica muy resistente
- Cobertura - Protege un área de 700 a 1.200 m²
- Fácil instalación – En nuestra página web www.birdgard.es podrá ver un vídeo que muestra cómo instalar el Halcón Espanta Pájaros Eolo

Búho Espantapájaros (#REF. REP83)



El Búho Espantapájaros es un repelente visual de pájaros. Eficacia demostrada desde hace décadas. Y ahora mejorado por su mayor realismo y por el movimiento de las alas.

Es una reproducción a tamaño natural del gran Búho Real o Búho Astado en posición de caza. El gran búho astado es el depredador más temido ya que captura y come todo lo que se mueve a su alrededor: palomas, estorninos, patos, roedores, conejos, ardillas...

- Reproducción a tamaño natural (ocupa 1,22 metros con las alas extendidas) y muy realista: ojos, plumaje, postura,...
- Alas flexibles que se mueven por el viento de un modo muy natural
- En postura de caza. Siempre está en movimiento y en posición de ataque, nunca se posa, lo que hace que los pájaros se encuentren permanentemente asustados y se marchen
- Materiales resistentes: La cabeza es de resina plástica dura, el cuerpo y las alas combinan el alambre con un tejido flexible. Resistente a la lluvia y al sol
- Las reproducciones estáticas de depredadores: búhos, cuervos, águilas, halcones, garzas... sin movimiento pierden eficacia a largo plazo. Instale el Búho Espantapájaros en un área al aire libre donde las aves son un problema. El búho espantapájaros siempre está en movimiento y en posición de ataque, nunca se posa, lo que hace que los pájaros se encuentren permanentemente asustados y se marchen.

Detalles:

- Eficacia demostrada
- Réplica del depredador: búho real; a tamaño natural; repele plagas de aves y pequeños animales: roedores, conejos, ardillas
- Siempre en movimiento y en posición de ataque, lo que hace que los pájaros se encuentren permanentemente asustados y se marchen
- Envergadura de 1,22 metros con las alas extendida
- Respeto al medio ambiente. No usa productos químicos. No hace daño a los pájaros
- Cobertura de hasta 560m²

Especificaciones:

- Dimensiones: envergadura de alas 112cm, 58cm de la cabeza a la cola, 16cm diámetro de la cabeza
- Dimensiones de la caja: 31cm x 18cm x 31cm / 1 kg
- Materiales: Cabeza en resina de plástico duro, el cuerpo y las alas combinan el alambre con un tejido flexible. Resistente a la lluvia y al sol

Fácil montaje: Coloque la abertura del cuello en un poste de unos 1,27 cm de diámetro (poste no incluido)

Búho Eólico - Búho Espantapájaros con Cabeza Giratoria (#REF. B2400)



El **Búho Eólico - Búho Espantapájaros con Cabeza Giratoria**, es una figura de **búho de plástico** diseñada para asustar y alejar a las palomas y otros pájaros.

Nota importante:

*Incluimos este Búho Eólico en nuestro catálogo de productos ya que, en ocasiones, cuando el problema con los pájaros es muy limitado, puede ser preferible un dispositivo sencillo y económico. Sin embargo, si necesita mayor efectividad para ahuyentar pájaros, le recomendamos otros **ahuyentadores visuales de pájaros más efectivos**, como por ejemplo:*

- El [Búho Espantapájaros Prowler Owl](#) - Réplica de búho real en posición de caza, con los alas desplegadas que se mueven con el viento
- [Cometa de Halcón Espantapájaros](#)

Los dos factores más importantes para que un **búho ahuyentador** sea eficaz son:

- que sea realista e intimidatorio
- que no sea una figura estática. Es imprescindible que el *búho ahuyentador* tenga movimiento

Características del Búho Eólico - Búho Espantapájaros con Cabeza Giratoria:

- Es una figura de *búho de plástico*, que imita a un búho posado
- Las dimensiones del *Búho Espantapájaros con Cabeza Giratoria* son:
 - Altura: 41 cm
 - Anchura: 16 cm
 - Profundidad: 16 cm
- Tiene ojos reflectantes
- La cabeza del **Búho Ahuyentador** gira con el viento. No necesita pilas. **Búho accionado por viento**

Búho Eólico - Búho Espantapájaros con Cabeza Giratoria - Consejos de Uso

- La base del *búho ahuyentador* se puede rellenar con arena o grava para darle más estabilidad
- La cubierta de la base se puede quitar para fijar el búho de plástico a un poste
- Posicione el **búho espantapájaros** en un lugar bien visible, de modo que los pájaros los puedan ver antes de acercarse a la zona
- Es recomendable cambiar periódicamente la ubicación del **Búho Espantapájaros con Cabeza Giratoria**, para evitar que los pájaros se acostumbren a su presencia
- Retire y guarde el *búho espantapájaros* cuando la presencia de los pájaros haya disminuido, y vuelva a posicionarlo en épocas de mayor presencia de pájaros
- Dentro del búho ahuyentador encontrará una pieza de plástico. Sáquela y péguela con pegamento en su ranura, para hacer girar la cabeza del *búho eólico* con mayor facilidad.

Búho Espantapájaros Reflectante con Cascabeles (#REF. REP65)



El **Búho Espantapájaros Reflectante con Cascabeles** es un sencillo y económico dispositivo **diseñado para alejar a las aves** gracias a su **material reflectante** y al **sonido de los cascabeles al moverse con el viento**.

Se puede **colgar directamente en las ramas de los árboles, o en cualquier soporte en una terraza, jardín, balcón...**

Colocado en terrazas / balcones, jardines..., el *Búho Espantapájaros Reflectante con Cascabeles* ayuda a **evitar que las urracas levanten la tierra de las macetas / jardineras, evitar que se posen las palomas, etc...**

Colocado en cultivos / frutales..., el Búho Espantapájaros Reflectante con Cascabeles ayuda a **evitar que los pájaros picoteen los frutos**.

- Bonito y discreto diseño en forma de búho con ojos reflectantes. Adecuado para terrazas de bares, restaurantes...
- Tiene unas dimensiones de **40 cm de alto x 20 cm de ancho**
- Realizado con **material reflectante**:
 - Cuando la luz incide en el búho, genera sombras y reflejos en constante cambio, que molestan mucho a los pájaros
- No necesita pilas. **Se mueve simplemente por la brisa del viento**, lo cual hace sonar los cascabeles que asustan y alejan a las aves
- Diseñado **para uso externo**. Soporta sol, lluvia, nieve, viento...

Búho Espantapájaros Reflectante con Cascabeles - Consejos de Uso

Como cualquier otro ahuyentador visual de pájaros, para que el *Búho Espantapájaros Reflectante con Cascabeles* mantenga su eficacia, y evitar que los pájaros se acostumbren a su presencia, conviene:

- Cambiarlos de posición cada cierto tiempo
- Retirarlos temporalmente en periodos donde la presencia de las aves no sea tan intensa, para volver a colocarlos cuando vuelvan a ser más necesarios

¿Cuántos Búhos Espantapájaros Reflectantes con Cascabeles necesito?

- En balcones, terrazas, jardines:
 - Se recomienda colocar un **Búho Espantapájaros Reflectante con Cascabeles** cada **10/20 m2 aprox.**
 - Puede utilizarse en combinación con:
 - [Ahuyentadores de pájaros por Ultrasonidos](#), o
 - [Soluciones Antiposamiento de pájaros](#)
- En cultivos, frutales, si se coloca en las ramas de un árbol:
 - Se recomienda el uso de **2 ó 3 búhos por árbol**
 - Puede utilizarse como complemento a:
 - [Ahuyentadores de pájaros por Sonidos](#)

Globo Espantapájaros – Pack de 3 unidades (#REF. GLOBO3)



Si tiene problemas con los pájaros en su terraza, pequeño huerto, jardín... pero no está justificado invertir en un [Ahuyentador Industrial de Aves](https://www.birdgard.es), los **Globos Espantapájaros Scare Eyes** son una **solución económica para alejar a los pájaros en el ámbito doméstico**. Pack de 3 Globos: uno blanco, otro amarillo y otro negro.

El **Globo Espantapájaros Scare Eyes** está especialmente indicado para **asustar y alejar a los pájaros de forma inmediata**.

El suave movimiento del globo (balanceado por la brisa) junto con su diseño que simula los ojos de un depredador y las tiras reflectantes que cuelgan del globo es un magnífico repelente visual que consigue asustar a los pájaros.

Puede instalarse en jardines, pequeños huertos, terrazas, balcones, piscinas o cualquier sitio en el exterior donde los pájaros sean una molestia.

Recomendaciones para su uso en jardines:

- Sujete el Globo Espantapájaros a un palo de forma que quede situado **a una altura de aproximadamente unos 30 cm por encima de las plantas más altas**.
- El número de Globos Espantapájaros necesario depende del tamaño del jardín o huerto. Normalmente calcule un Globo Espantapájaros por cada 600m².

Recomendaciones para su uso en árboles:

- Para lograr la máxima eficacia el Globo Espantapájaros debe ser **instalado lo más alto posible por encima de los árboles**, de modo que quede muy visible a los pájaros. Normalmente un Globo Espantapájaros por cada árbol es suficiente.

Recomendaciones para uso en terrazas, piscinas, muelles para embarcaciones...:

- Coloque el Globo Espantapájaros donde típicamente se posen las aves. El objetivo es que éste sea lo más visible para ellas.

Nota para obtener los mejores resultados: Es importante mover de vez en cuando el Globo Espantapájaros para que las aves no se acostumbren a su presencia. Igualmente, rote periódicamente los colores. El Pack contiene 3 globos de 3 colores diferentes: blanco, amarillo y negro. Investigaciones demuestran que para una mayor eficacia es necesario rotar los colores cada tres semanas y así lograr que los pájaros no se acostumbren a su presencia.

Especificaciones:

- Diámetro del globo: 40 cm de diámetro
- Dimensiones del paquete: 25 cm x 18 cm x 15 cm
- Peso: 1kg aprox
- Incluye 3 globos: uno blanco, uno amarillo y uno negro

Cinta Espantapájaros (#REF. REP83)



- **Cinta Espantapájaros** holográfica. Hecha de material reflectante para ahuyentar aves:
 - El material holográfico y brillante de la *cinta espantapájaros* molesta visualmente a los pájaros ya que la luz, cuando incide sobre la cinta, genera reflejos y sombras en constante cambio
 - Por otro lado, las aves se asustan por el sonido metálico que produce la cinta espantapájaros al moverse con el viento
- Dimensiones de la **Cinta Ahuyentadora de Pájaros**:
 - Disponible en las siguientes dimensiones:
 - Cinta de **15 metros de largo**
 - Cinta de **45 metros de largo**
 - En cualquiera de estas versiones, la *Cinta Ahuyentadora de Pájaros* es de **5 cm de ancho**
- Ampliamente utilizada en jardines, balcones, terrazas, cultivos, árboles frutales y cualquier área con luz y viento...
- Puede utilizarse individualmente o, si el problema con las aves es más intenso, como complemento a un [ahuyentador de pájaros por sonidos](#) o [ultrasonidos](#):
 - Dos o más tipos diferentes de ahuyentadores de aves, por ejemplo un ahuyentador por ultrasonidos + **cintas espantapájaros** producirán un efecto sinérgico. Es decir, su efecto combinado es mayor que la suma de su efectividad cuando son utilizados de forma individual
- La Cinta Ahuyentadora de Pájaros es fácil de instalar, económica y resistente a la lluvia, el sol, y la intemperie

Cinta Espantapájaros - Consejos de Uso

Si es posible, antes de instalar la Cinta Espantapájaros retire todo signo de la presencia de aves en la zona: plumas, excrementos,... Las aves y sus excrementos pueden ocasionar enfermedades, por tanto, extreme la precaución al limpiar la zona.

Puede instalar la cinta espantapájaros de cualquiera de estas dos maneras:

1. Bien enrollando largas tiras de la cinta alrededor de la planta, árbol, o viñado... a proteger
2. O bien cortando tiras de cinta (por ejemplo de unos 30 cm de largo si las va a colocar en un viñado) y colgándolas verticalmente de modo que se muevan con la brisa del viento

Mantenga un ambiente limpio y cambiante. Retire alimentos, basura,... Limpie periódicamente la zona. Cambie la posición de las **cintas reflectantes** o retírelas durante breves periodos de tiempo.

Para una mayor eficacia de la *Cinta Espantapájaros* y evitar que las aves lleguen a acostumbrarse a su presencia, aconsejamos:

- Cambiar la ubicación de las *cintas reflectantes*
- Cuando la presión de las aves haya desaparecido, retire las cintas reflectantes durante unos días

SOLUCIONES ANTIPOSAMIENTO

Avifin - Gel Antiposamiento de Aves - Gel Repelente Palomas (#REF. AVI-GEL)



Avifin - Gel Antiposamiento de Aves es el producto estrella de la marca *Avifin*, que hemos seleccionado para nuestro catálogo de soluciones *antiposamiento de aves*.

Avifin - Gel Repelente es muy eficaz para evitar el posado de las palomas y otras aves en **balcones, cornisas de ventanas, repisas de terrazas, alféizares, huecos de fachadas...**, e incluso para impedir los nidos de golondrinas. Causa una sensación desagradable en las aves cuando lo tocan y provoca que se desplacen a otro punto.

- Avifin - Gel Repelente de Aves está compuesto a base de extractos y esencias naturales. Composición: Sebo, Geraniol 0,5%
- *Avifin - Gel Antiposamiento de Aves* no daña a los animales, ni al medio ambiente
- *Avifin - Gel Repelente de Aves* puede utilizarse para impedir el posamiento de Palomas, Gorriónes, Estorninos, Gaviotas y todo tipo de aves. Incluso para evitar los nidos de golondrinas

Consejos para la correcta Aplicación de Avifin - Gel Antiposamiento de Aves

- Primero, **limpie la superficie** donde se va a aplicar *Avifin - Gel Repelente de Aves*
- A continuación, aplique *Avifin - Gel Antiposamiento de Aves* sobre la superficie a proteger, utilizando para su aplicación una **pistola de silicona**
- Puede aplicar el producto **directamente sobre la superficie en líneas o en zigzag**, asegurándose que el ave, al intentar posarse, toca el **gel Avifin** con alguna de sus patas
- También puede aplicar el **Gel Repelente Palomas - Avifin** sobre platitos o similar
- Avifin Gel tiene una textura pegajosa y es de color marrón / amarillento
- Un cartucho de *Avifin - Gel Repelente Palomas*:
 - Contiene **310 ml de producto**
 - Protege de unos **8 a 10 metros lineales de superficie**. Si la superficie es muy ancha, aplique varias líneas de gel Avifin, asegurándose de que los pájaros tocan el gel cuando se posan.
 - Es decir, puede que necesite aplicar varias líneas de gel Avifin. Piense que el pájaro debe tocar siempre el gel al intentar posarse
- Si va a utilizar **Avifin Gel Antiposamiento de Aves para golondrinas**, aplique uno o dos cordones de *Avifin Gel* con pistola de silicona en la pared, varios centímetros por debajo del ángulo con el techo, para que queden aproximadamente en el centro de los antiguos nidos.

Avifin - Gel Repelente de Aves - Información Suplementaria del fabricante

- **Avifin Gel Repelente de Aves** contiene aceite de pimienta, geraniol. Puede provocar una reacción alérgica. Solicite ficha de seguridad
- Duración de Avifin - Gel Repelente Palomas:
 - Hasta 2 años a la intemperie
 - Hasta 4 años en interiores o bajo los aleros

Espanta Palomas AviFin Líquido- Spray (#REF. AVI-LIQ)



El **Espanta Palomas AviFin Líquido** es un **Repelente para Palomas** que actúa produciendo un **olor a menta** que resulta muy desagradable para las palomas. Esto hace que las palomas se alejen de la zona. Las personas percibimos el *Espanta Palomas AviFin Líquido* simplemente como un olor mentolado.

El Espanta Palomas AviFin Líquido está aconsejado para **repeler palomas** de puntos críticos como: **alféizares de ventanas, barandillas, cornisas, jardineras, maceteros, suelos de terrazas, aparatos de aire acondicionado** en el exterior, y otros puntos críticos donde queremos evitar el posado de las palomas.

Aplique el *AviFin Líquido – Repelente para Palomas*, mediante rociado de la superficie. Vuelva a rociar la superficie con el **Espanta Palomas – AviFin Líquido** cada 2 ó 3 días hasta lograr que las palomas no se posen en dicha superficie. Posteriormente, puede espaciar más las aplicaciones.

- El *Espanta Palomas AviFin Líquido* es un **repelente de palomas** a base de extractos y esencias naturales
- No daña la superficie donde se aplica. Su composición no resulta corrosiva
- Se puede aplicar sobre madera, ladrillo, hormigón, superficies pintadas, chapa, vidrio, cerámica...
- Cómodo de usar y de fácil aplicación. Formato **pistola de spray de 750 cc.**
- Un solo bote de Espanta Palomas AviFin Líquido sirve para cubrir un **área de unos 25 m2**
- El *AviFin Líquido Repelente de Palomas* está recomendado para **evitar que las palomas se posen** en puntos críticos, o pequeñas superficies con baja presión de palomas. Es decir, lugares donde las palomas se posan, pero no para lugares donde las palomas ya han anidado
- El AviFin Líquido – Repelente para Palomas es una alternativa al [Anti Palomas – AviFin Gel](#), para aquellos lugares donde la aplicación del *Anti Palomas AviFin Gel* no es viable. El Anti Palomas AviFin Gel, es un producto de mayor eficacia y duración
- El **Espanta Palomas AviFin Líquido** es un producto **específico para ahuyentar palomas**
 - Si necesita evitar el posado de otro tipo de aves de puntos críticos, considere utilizar el [AviFin Gel](#)
 - Para ahuyentar pájaros de zonas más extensas, considere la utilización de los [ahuyentadores de pájaros por sonidos Bird Gard](#)

La duración del efecto disuasorio del *Espanta Palomas AviFin Líquido* depende de la zona en que se aplique y de las condiciones climatológicas en dicha zona. En los meses en los que llueve más frecuentemente su duración es menor que en los meses en los que no llueve.

Para aumentar su eficacia y durabilidad, puede combinar el AviFin Líquido Repelente de Palomas con ahuyentadores visuales de aves como: [Cintas Holográficas](#), [Figuras de Búhos Espanta Palomas](#), o [Halcones Ahuyentadores de Palomas](#).

Espanta Palomas – AviFin Líquido – Repelente para Palomas. Consejos de Uso

- Antes de usar el **Espanta Palomas AviFin Líquido**, lea detenidamente la etiqueta del **Repelente para Palomas**
- Antes de aplicar el *Espanta Palomas AviFin Líquido*, limpie la superficie con agua y detergente de lavavajillas o desinfectante. **Deje secar** la zona donde se va a aplicar el AviFin Líquido – Repelente para Palomas, **hasta que la superficie quede totalmente seca**
- Conviene aplicar el Espanta Palomas AviFin Líquido en momentos en los que no llueva, ni haya mucho viento
- No aplique el **Espanta Palomas AviFin Líquido** en espacios cerrados ya que genera un fuerte olor. El **AviFin Líquido Repelente para Palomas** está **aconsejado para espacios abiertos y bien ventilados**
- Evite el contacto con la piel. Mejor aplicar el *AviFin Líquido Repelente de Palomas* con guantes/gafas/máscara de protección para evitar que el olor se impregne. Si lo toca, basta con lavarse bien para retirar el olor
- Puede aplicar el *Espanta Palomas AviFin Líquido* en **zonas con plantas**. Aplíquelo en los bordes de las jardineras o maceteros. Tenga la precaución de no aplicarlo directamente sobre el césped, hojas verdes, o partes leñosas de las plantas
- Para más información, solicite la ficha de seguridad
- Aplique el *AviFin Líquido – Repelente para Palomas*, **mediante rociado de la superficie**
- **Vuelva a rociar** la superficie con el Espanta Palomas – AviFin Líquido **cada 2 ó 3 días**
 - **Insista en las aplicaciones** hasta lograr que las palomas no se posen en la superficie
 - Tenga en cuenta que **las palomas son pájaros muy tozudos** y querrán regresar a la zona a la que estaban acostumbradas. Por tanto, para lograr deshabituárlas, hay que insistir en la aplicación del AviFin Líquido – Repelente para Palomas.
- Posteriormente, puede espaciar más las aplicaciones del **AviFin Líquido – Repelente para Palomas**

Mallas Antipájaros (#REF. RPU02, #REF. RPU04)



Mallas Antipájaros diseñadas para proteger viñedos, huertos, árboles frutales... de los ataques de los pájaros.

- Estas *mallas antipájaros* están **fabricadas en polietileno estabilizado a los rayos solares (U.V)**
 - De color verde
 - Estas mallas antipájaros están diseñadas para uso en exteriores
 - Son resistentes a los agentes atmosféricos
 - Pueden reutilizarse varias veces
- *Mallas Antipájaros* disponibles en dos dimensiones:
 - **Red Antipájaros 2 x 10 mt:** 2 metros de ancho x 10 metros de largo
 - **Red Antipájaros 4 x 10 mt:** 4 metros de ancho x 10 metros de largo

Mallas antipájaros - Consejos de Uso

- Puede colocar las mallas antipájaros directamente sobre los árboles, viñedos, arcos de jardín o plantas que desee proteger del ataque de los pájaros
- Puede reutilizar varias veces las **redes antipájaros**
- Para ello, cuando retire las redes antipájaros, guárdelas en un lugar seco y protegidas del sol
- También conviene no rociar las *redes antipájaros* con productos químicos que puedan degradarlas.

Espantapájaros para Antenas. (#REF. 3030003)



El **Espantapájaros para Antenas Eolo** evita el posado de los pájaros en las Antenas de TV.

Frecuentemente las aves utilizan las antenas para posarse. Al posarse en las antenas, sus excrementos ensucian los tejados, paneles solares, terrazas, patios de luces, tendederos de ropa, toldos, etc...

El *Espantapájaros para Antenas Eolo* evita el posado de aves en las antenas de TV. Y elimina los problemas de excrementos que dejan las aves. Otro de los beneficios del Espantapájaros para Antenas Eolo, es la eliminación de las pérdidas de señal ocasionales, que provocan los pájaros al posarse en las antenas de TV.

- El **Espantapájaros Eolo para Antenas** gira continuamente, impidiendo el posado de los pájaros
- No necesita pilas. Utiliza para girar la simple brisa del viento
- Incluye en los extremos de los brazos giratorios, unas pegatinas en forma de hologramas destellantes. Estos repelentes visuales, junto al giro de las aspas, asustan y alejan a los pájaros
- El Espantapájaros Eolo para Antenas cubre un área de unos 1,85 metros de diámetro
- Fácil de instalar. El Espantapájaros Eolo para Antenas incluye todo lo necesario para su montaje y sujeción a la Antena de TV
- No requiere mantenimiento
- Respeto al medio ambiente. Solución Anti Aves que No utiliza productos químicos
- No hace daño a las aves
- Fabricado en España

Características Técnicas del Espantapájaros Eolo para Antenas

- Materiales:
 - Cuerpo rotor: Poliamida 6-6 -fibra de vidrio –UV-8
 - Timones: Poliamida 6 -6 –UV-8
 - Barras: Tubo pultrudode poliéster reforzado con fibra de vidrio, resina de vinistestery tratado final con resina bicomponente
 - Casquillos: Aluminio anodizado
 - Mecanismo cuerpo rotor: Acero inoxidable AISI 316 –bronce
 - Mecanismo timones: Acero inoxidable AISI 316
 - Mástil: Acero inoxidable AISI 304
 - Bidas: Acero galvanizado
- Dimensiones:
 - Alto: 16cm
 - Largo: 185cm
 - Mástil para sujeción a la antena de 1 metro
- Resistencia temperatura de: -50º a + 150º
- Soporta velocidades de más de 100 km/h

Ahuyentador de Gaviotas para Barcos (#REF. 3030001)



El Ahuyentador de Gaviotas para Barcos evita el posado de las gaviotas y otras aves costeras en las embarcaciones.

Las gaviotas y otras aves costeras utilizan muy frecuentemente las embarcaciones para posarse. Al posarse sus excrementos ensucian los barcos. Además los excrementos de las gaviotas son muy corrosivos, lo que provoca daños en la cubierta y pintura del barco.

El EspantaGaviotas para Embarcaciones está diseñado para evitar el posado de las gaviotas y otras aves costeras en los barcos. Y eliminar por completo los problemas de excrementos que dejan las aves.

- No necesita pilas. Utiliza para girar la simple brisa del viento
- La acción del viento sobre las velas situadas en los extremos de los brazos giratorios, provoca un movimiento de rotación que evita el posado de las gaviotas y otras aves costeras en la embarcación
- El EspantaGaviotas para Embarcaciones cubre un área de unos **1,85 metros de diámetro**
- **Fácil instalación.** Se puede plegar, retirar y estibar cómodamente desde su base para navegar
- El Ahuyentador de Gaviotas para Barcos **puede utilizarse en todo tipo de embarcaciones:** barcos profesionales, embarcaciones de pesca cabinadas, neumáticas, yates con hard-top, veleros, etc...
- A través de sus más de **8 tipos de soportes opcionales** (Ver lista de Accesorios más abajo), el EspantaGaviotas para Embarcaciones puede colocarse en cualquier lugar de la embarcación
- Incorpora un **sistema de rotación innovador** que hace girar los brazos incluso con **viento muy leves**
- El Ahuyentador de Gaviotas para Barcos también incorpora un **novedoso sistema de fijación** que evita que se pierda el dispositivo por la acción de **vientos fuertes**. Soporta vientos de más de 70 nudos
- No requiere mantenimiento
- Respeto al medio ambiente. Solución **Anti Gaviotas para Barcos** que no utiliza productos químicos
- No hace daño a las aves
- Fabricado en España

Ahuyentador de Gaviotas para Barcos - Especificaciones técnicas

- Dimensiones del Anti Gaviotas para Barcos:
 - Alto: 16cm
 - Largo: 185cm
- Materiales:
 - Cuerpo rotor: Poliamida 6-6 - fibra de vidrio- UV-8
 - Timones: Poliamida 6 -6 – UV- 8
 - Barras: Tubo pultruido de poliéster reforzado con fibra de vidrio, resina de vinistester y tratado final con resina bicomponente
 - Casquillos: Aluminio anodizado
 - Mecanismo cuerpo rotor: Acero inoxidable AISI 316 – bronce
 - Mecanismo timones: Acero inoxidable AISI 316
- Resistencia temperatura: - 50C° a + 150C°
- Fijación del Anti Gaviotas para Barcos: Mecánica, mediante tornillo o adhesivo industrial

Accesorios

Producto



[Soporte Bimini Abierto](#)



[Soporte Sargento para Pasamanos](#)



[Soporte Ventosa](#)



[Soporte Bimini Cerrado y Botavara](#)



[Soporte Kit Neumáticas](#)



[Boat Vent 3](#)



[Clip Soporte Barras](#)



[Soporte Saco](#)



[Mástil Telescópico para Boat Vent 3](#)

(Tamaño: De 85cm a 150cm)

OTROS AHUYENTADORES DE ANIMALES

Ahuyentador de Ciervos y Corzos - DeerShield Super Pro. (#REF. 0043-PA18E)



- **El Ahuyentador de Ciervos Deer Shield Super Pro aleja a los ciervos, corzos** de viñedos, cultivos, huertos, frutales,... o allá donde sean un problema
- Especialmente **diseñado para cubrir grandes extensiones de hasta 2,4 hectáreas (24.000 m2)**
- **Efectivo.** Repele a los ciervos mediante grabaciones digitales de ciervos agresivos, hostiles y defendiendo su territorio
- **Incluye un altavoz externo PA**
- Cada altavoz protege un área aproximada de 60 metros x 100 metros, 0,6 hectáreas (6.000 m2)
- Se pueden añadir hasta un máximo de cuatro altavoces. Por tanto, un sólo *Ahuyentador de Ciervos Deer Shield Super Pro* es capaz de ahuyentar ciervos en una superficie de hasta 2,4 hectáreas (24.000m2)
- **Garantía de reembolso de 30 días** si no queda satisfecho con los resultados ([consulte condiciones](#))
- **Garantía de 1 año del fabricante**
- **Resistente a la intemperie.** El Ahuyentador de Ciervos Deer Shield Super Pro está especialmente diseñado para uso externo y por tanto es resistente cualquier

condición climatológica

- **Puede funcionar enchufado a la corriente eléctrica o a una batería.** Se recomienda una batería 12 voltios en exceso de 100 amperios. La duración de la batería es de unos 10 días.
- **El sistema incluye:**
 - Unidad de control con amplificador incorporado
 - Un altavoz externo PA con 31 metros de cable
 - Carcasa resistente a la intemperie
 - Chip de sonido con 8 sonidos de socorro de ciervos, ciervos bramando, ciervos berreando...
 - Soporte de Montaje
 - Adaptador de corriente 220V de 15 metros de cable
 - Cables de la batería con los clips
- **Accesorios Opcionales:**
 - [Panel solar de 20-Watts](#) para mantener la batería siempre cargada
 - [Altavoz PA adicional](#) para lograr mayor cobertura contra los ciervos
- **Totalmente programable** con ajustes de volumen, intervalo de tiempo entre sonidos, combinaciones de sonidos. El equipo incluye un sensor de luz y es fácilmente configurable para que funcione sólo durante el día, sólo durante la noche o las 24 horas
- Incluye funciones diferentes que varían al azar el sonido, la duración del sonido, el intervalo de tiempo entre sonidos y la ubicación del sonido. Esto evita que los ciervos se acostumbren a los sonidos. Por ejemplo, con los cuatro altavoces conectados, cada seis segundos un sonido seleccionado al azar se emite a una frecuencia seleccionada al azar de un altavoz

seleccionado al azar. Con dos altavoces conectados los sonidos se alternarán entre los dos altavoces

- **Fácil instalación.** La unidad de generación se monta fácilmente a un poste usando los soportes incluidos
- Especificaciones técnicas:
 - Dimensiones de la caja (con un altavoz PA): 49 x 34 x 18 cm
 - Peso: 4 kg
 - Cobertura: hasta 0,6 hectáreas por altavoz. Hasta 2,4 hectáreas con los cuatro altavoces
 - Rango de frecuencia: 100 - 5.000 Hz
 - Entrada de energía: 12VDC (1 AMP) Alimentación Adaptador 110/220VAC
 - Listado UL / CUL / CE: EPA Número Establecimiento 075130-O-001

Ahuyentador de Jabalíes Super Pro PA4 (#REF. 0043-BOAR)

El Ahuyentador de Jabalíes "Super Pro PA4" protege viñedos, cultivos, huertos, frutales... de los daños ocasionados por los jabalíes



- Especialmente diseñado para cubrir grandes extensiones de terreno. **Hasta 2,4 hectáreas** (24.000 m²)
- **Muy efectivo!** Consigue **ahuyentar jabalíes** mediante grabaciones digitales de jabalíes agresivos, hostiles y defendiendo su territorio junto con sonidos de depredadores y otros sonidos electrónicos de acoso
- **Incluye un altavoz externo PA**
- Cada altavoz protege un área aproximada de 60 metros x 100 metros, 0,6 hectáreas (6.000 m²)
- Se pueden añadir hasta un máximo de cuatro altavoces. Por tanto, un sólo Ahuyentador de Jabalíes "Super Pro PA4" es capaz de *ahuyentar jabalíes* en una superficie de hasta 2,4 hectáreas (24.000m²)
- **Garantía de reembolso de 30 días** si no queda satisfecho con los resultados

([consulte condiciones](#))

- **Garantía de 1 año del fabricante**
- **Resistente a la intemperie.** El Ahuyentador de Jabalíes "Super Pro PA4" está especialmente diseñado para uso externo y por tanto es resistente a cualquier condición climatológica
- **Puede funcionar enchufado a la corriente eléctrica o a una batería.** Se recomienda una batería 12 voltios en exceso de 100 amperios. La duración de la batería es de unos 10 días.
- **El Ahuyentador de Jabalíes "Super Pro PA4" incluye:**
 - Unidad de control, con amplificador incorporado
 - Un altavoz externo PA con 31 metros de cable
 - Carcasa resistente a la intemperie
 - Chip de sonido específico para ahuyentar jabalíes
 - Soporte de Montaje
 - Adaptador de corriente 220V de 15 metros de cable
 - Cables de la batería con los clips
- **Accesorios Opcionales:**
 - [Panel solar de 20-Watts](#) para mantener la batería siempre cargada
 - [Altavoz PA adicional](#) para lograr mayor cobertura al **ahuyentar jabalíes**
- **Totalmente programable** con ajustes de volumen, intervalo de tiempo entre sonidos, combinaciones de sonidos. El equipo incluye un sensor de luz y es fácilmente configurable para que funcione sólo durante el día, sólo durante la noche o las 24 horas
- Este equipo permite el fácil intercambio de tarjetas de sonido
 - La tarjeta de sonido está en el frontal del equipo y es fácilmente reemplazable

- Tarjetas de Sonido fácilmente intercambiables para protección contra un mayor número de especies de animales: jabalíes, ciervos, corzos, venados...
- Incluye funciones diferentes que varían al azar el sonido, la duración del sonido, el intervalo de tiempo entre sonidos y la ubicación del sonido. Esto evita que los jabalíes se acostumbren a los sonidos. Por ejemplo, con los cuatro altavoces conectados, cada seis segundos un sonido seleccionado al azar se emite a una frecuencia seleccionada al azar de un altavoz seleccionado al azar. Con dos altavoces conectados los sonidos se alternarán entre los dos altavoces
- **Fácil instalación.** La unidad de generación se monta fácilmente a un poste usando los soportes incluidos

Ahuyentador de Jabalíes "Super Pro PA4" - Especificaciones técnicas:

- Dimensiones de la caja (con un altavoz PA): 49 x 34 x 18 cm
- Peso: 4 kg
- Cobertura: hasta 0,6 hectáreas por altavoz. Hasta 2,4 hectáreas con los cuatro altavoces
- Rango de frecuencia: 100 - 5.000 Hz
- Salida del Sonido: 105-110 dB @ 1 metro
- Entrada de energía: 12VDC (1 AMP) Alimentación Adaptador 110/220VAC
- Listado UL / CUL / CE: EPA Número Establecimiento 075130-O-001

Repelente para Jabalíes, Ciervos, Cabras (#REF. REP87)



Repelente granulado para ahuyentar jabalíes, ciervos, cabras y otros animales salvajes.. El **repelente para Jabalíes, Ciervos, Cabras** produce un sabor desagradable en las plantas, vegetación del terrero tratado. Esto provoca que los jabalíes, ciervos, cabras y otros animales salvajes dejen de alimentarse en estas zonas.

- **Producto natural:**
 - Fórmula a base de sustancias naturales, impregnadas de arcilla seca
 - No contiene sustancias tóxicas. Es inofensivo para las personas, plantas y animales no objetivo
 - Biodegradable. Una vez que el producto finaliza su efecto, los gránulos de arcilla se integran en el suelo sin causar daños
- **De efecto progresivo.** Los jabalíes, ciervos, cabras y otros animales salvajes se alejarán gradualmente. Por lo tanto, es aconsejable tratar el área con frecuencia
- **De uso exterior:** tierras, prados, jardines, áreas cercanas a los troncos de los árboles...
- El *Repelente para Jabalíes, Ciervos, Cabras* viene en un **cubo de 4000 ml (4 L)**, listo para su uso
- **Área de cobertura:**
 - El cubo llega a cubrir un perímetro de **500 metros lineales con anchura de 20 - 25 cm**
 - Para áreas más pequeñas, la dosis recomendada de producto es de aproximadamente 40/50ml por cada m2

Repelente para Jabalíes, Ciervos, Cabras - Consejos de uso:

Disperse los gránulos del repelente para jabalíes, ciervos, cabras... creando una barrera alrededor de la zona que desee proteger. El tratamiento debe realizarse con la siguiente frecuencia:

- Cada 10 - 15 días durante la temporada fría y húmeda
- Cada 20 - 25 días durante la estación seca
- En caso de lluvias repetidas o fuertes, repita el tratamiento

Puede también utilizarlo como complemento, para reforzar la acción del [Ahuyentador de Jabalíes](#) o el [Ahuyentador de Ciervos](#) por sonidos.

Repelente de Culebras, Lagartijas, Salamandras y Reptiles (#REF. REP94EP)



El **Repelente de culebras, lagartijas, salamandras, serpientes, geckos...** es un **repelente granulado** que se espolvorea en el terreno a proteger de los reptiles:

- Se presenta en un **bote de 1.000 ml**, adecuado para cubrir hasta unos **50 m2 de terreno**
- Crea una **barrera de olor** que *aleja a culebras, lagartijas, salamandras, serpientes, geckos y otros reptiles*
- Las esencias naturales de los gránulos producen un olor particularmente molesto para los reptiles, que se alejan de los lugares tratados con este repelente. Para nosotros el producto huele como a alcanfor.
- **No afecta a otros animales como: perros, gatos, gallinas, vacas, etc.**

Modo de Uso:

- **Espolvoree una tapita** del *repelente de culebras, lagartijas, salamandras...* y *reptiles* por cada 2m2 en el lugar a proteger de los reptiles. Una tapita de repelente equivale a unos 50 ml de producto
- El producto sigue siendo eficaz durante aproximadamente una semana

- Las lluvias abundantes reducen la eficacia del producto. Por tanto, en caso de lluvias fuertes, repita el tratamiento

Aplicaciones:

- Utilice el repelente de culebras, lagartijas, salamanquesas... y reptiles **en exteriores**: patios, fincas, jardines, terrazas, aceras, etc.
- Muy útil para mantener a culebras, lagartijas, salamanquesas...y reptiles alejados de:
 - Casas de campo
 - Granjas
 - Restaurantes forestales o en el campo
- El repelente de reptiles es eficaz contra: culebras, víboras, serpientes, salamandras, salamanquesas (dragó, dragonet, talla-robos, dragolí, aldabón, santorrostro, saltaojos, saltarrostro, pelá, esgarrarropas), geckos, largartijas y lagartos

Composición:

- Envase de 1.000 ml, adecuado para cubrir hasta 50 m² de terreno
- Material inerte arcilloso y materias primas aromáticas
- Contiene aceite de alcanfor (puede provocar reacción alérgica)

Preguntas frecuentes:

¿Es tóxico o venenoso este repelente de culebras, largartijas... y reptiles?

No, simplemente es un repelente. El granulado genera una barrera olfativa que obliga a las culebras, lagartijas, salamanquesas, serpientes, geckos y reptiles, a irse de la zona.

¿Qué pasa si un perro, gato, u otro animal como vaca, gallina, etc...ingiere el repelente granulado de reptiles?

Los perros, gatos, y otros animles no se comerán el repelente granulado de culebras, lagartijas... y reptiles. En cualquier caso, si lo hicieran, no es venenoso y no les afectaría.

¿Cuánto dura un bote del repelente de culebras, lagartijas, salamanquesas... y reptiles?

Su duración depende mucho de la extensión de la zona a tratar y del clima. Para un uso común, en zonas con climas secos suele durar hasta 6 meses. Mientras que en zonas con climas húmedos, es necesario repetir el tratamiento más a menudo y viene a durar unos 2 meses.

Ahuyentador de Perros y Gatos por Ultrasonidos con Flash (#REF. WK0052)



Ahuyentador por UltraSonidos para Perros y Gatos con Flash de Luz

Protege su jardín, patio, terraza, garaje,.. contra la presencia no deseada de animales: especialmente **perros, gatos, zorros, conejos...**

Cuando el sensor de movimiento por infrarrojos detecta un animal, activa la emisión de ultrasonidos y el flash de luz que asusta a los gatos / perros y les enseña que deben permanecer lejos. El flash de luz aumenta significativamente la eficacia del aparato.

- **Gran área de cobertura!** Protege una superficie de **hasta 200 m²**
- Detector de movimiento por infrarrojos hasta un máximo de 16 metros
- Emite sonidos ultrasónicos específicos para cada animal, las frecuencias dependen de la configuración seleccionada.
- Flash de luz durante la emisión de los ultrasonidos.
- **Funciona con 4 pilas "D". También puede funcionar conectado a la corriente eléctrica.** Para ello, debe solicitar el adaptador de corriente (ver Accesorios más abajo en esta página)
- Diseñado para uso externo. **Resistente a la intemperie:** lluvia, nieve, heladas...
- **Fácil montaje.** Incluye los accesorios de montaje
- **Garantía de dos años del fabricante**

Modo de uso

El sensor se activa automáticamente por el movimiento y la unidad emite sonidos ultrasónicos que asustan a perros, gatos, zorros, conejos, etc. consiguiendo que abandonen la zona. Distintas pruebas llevadas a cabo por laboratorios independientes han probado la efectividad de esta tecnología.

Fuente de energía

Para su funcionamiento con pilas, retire la tapa de detrás de la unidad deslizándola hacia abajo. Coloque las 4 pilas en la posición señalada. Para volver a colocar la tapa del compartimiento de las pilas, colóquela en la dirección que señalan las flechas y deslícela hacia arriba para cerrar el compartimiento completamente. La vida útil de las pilas dependerá del número de activaciones de la unidad. Las pilas de buena calidad permitirán cerca de 5000 activaciones antes de que sea necesario cambiarlas.

Si emplea el adaptador de corriente, conéctelo en el lateral de la unidad. El aparato no debe tener pilas colocadas mientras esté empleando el adaptador.

La duración de las pilas depende del número de activaciones del equipo y de la utilización o no del flash de luz. De media, permite hasta 5000 activaciones con pilas de buena calidad. Esto viene a ser unos 4 a 6 meses de utilización continua del equipo.

Selección de frecuencias

Seleccione de entre la variedad de frecuencias y animales de acuerdo con las opciones que muestra la tapa de detrás del dispositivo. Gire el dial situado en la parte delantera del dispositivo hacia la posición deseada.

El sensor por infrarrojos se activa automáticamente al detectar movimiento y provoca la emisión de una serie de sonidos ultrasónicos durante 7 segundos aproximadamente. Después vuelve a un periodo de inactividad de 5 segundos. Si el sensor detecta que el movimiento persiste, el ciclo de activación de ultrasonidos vuelve a empezar automáticamente.

El equipo estará operativo una vez haya elegido entre una de las 7 posiciones de frecuencia y haya colocado las pilas o enchufado el adaptador de corriente en la unidad.

Los animales más viejos (al igual que las personas mayores) pueden tener una capacidad auditiva menor. Si observa que el animal que intenta ahuyentar no reacciona al ahuyentador, le sugerimos que baje la frecuencia poniendo la opción de la unidad en un número más alto.

Nota: Cuanto mayor sea la posición seleccionada, más baja serán las frecuencias emitidas. En las posiciones más altas (6 + 7) los sonidos ultrasónicos emitidos por el ahuyentador pueden ser escuchados por personas con una excelente capacidad auditiva. Si molestan, simplemente suba la frecuencia girando el dial hacia posiciones más bajas. No coloque su oído directamente sobre el dispositivo y manténgalo fuera del alcance de los niños.

Flash de Luz LED intermitente

El ahuyentador está equipado de una luz LED intermitente. Si lo pone en la posición "ON", esta luz se activará 5 veces durante el periodo de 7 segundos que dura la emisión de ultrasonidos.

Nota: Si emplea las pilas, emplear la luz intermitente reducirá la vida útil de éstas en un 40%.

Ubicación

Coloque el ahuyentador a 30 – 60 cm del suelo dependiendo del animal que quiera ahuyentar. Se incluyen 2 soportes para hacer la instalación más sencilla. Asegúrese de que no hay ningún obstáculo entre el ahuyentador y la zona a proteger para garantizar el libre acceso entre la detección y la emisión. Si la zona que se quiere proteger es muy extensa o de gran vegetación, se necesitarán varios dispositivos.

Adaptador de Corriente para el Ahuyentador de Perros y Gatos por Ultrasonidos con Flash (#REF. WKT052)



- **Adaptador de corriente** para "ahuyentador perros y gatos por ultrasonidos y con flash de luz" (**modelo WK0052**).
- Para enchufar a la red eléctrica a 230 V./ 50-60 HZ.

Ahuyentador de Gatos y Perros. Por Ultrasonidos y con Panel Solar incorporado - Garden Protector Solar (#REF. WK0053)



El **Ahuyentador de Gatos y Perros**, modelo "**WK0053**", "**Garden Protector Solar**", protege su jardín, patio, terraza, garaje,.. contra la presencia no deseada de animales. Eficaz para ahuyentar **perros, gatos**, ratas, zorros, conejos y otros animales molestos.

Cuando el **sensor de movimiento por infrarrojos** detecta un animal (en un rango de +/- 7m), activa la **emisión de ultrasonidos** que asusta a los gatos / perros y les enseña que deben permanecer lejos. El **panel solar integrado** en el ahuyentador, mantiene las pilas cargadas y el equipo siempre operativo.

- Este *Ahuyentador de Perros y Gatos* tiene un Panel Solar integrado, que mantiene en continuo funcionamiento las 2 pilas recargables que incluye el equipo
- **Cubre un área de 75m²**
- Este Ahuyentador de Gatos y Perros funciona por **Ultrasonidos**. **Inaudible para la mayoría de las personas**
- **Diseñado para uso externo**
- Detector de movimiento: 120 ° a +/- 7m
- **Incluye 2 pilas recargables NiMH 1,2 V 800 mAh, que se recargan con el panel solar**
- Tamaño del equipo: +/- 10.5 x 11.5 x 5 cm
- Diámetro del altavoz: 51 mm
- **Garantía de dos años del fabricante**

¿Cómo debo configurar el Ahuyentador de Gatos y Perros?

La configuración del ahuyentador es muy sencilla:

- Botón Izquierdo: Ajuste de la sensibilidad del detector de movimiento
- Botón Derecho: Ajuste de frecuencia (14-25 KHz).
 - Ponga la frecuencia en la **posición 1** (25 KHz) - para **ahuyentar gatos**
 - Ponga la frecuencia en la **posición 2** (20 KHz) - para **ahuyentar perros y gatos**
 - Ponga la frecuencia en la **posición 3** (14 KHz) - **para ahuyentar perros, gatos y otros animales**. La posición 3 es también la recomendada para **ahuyentar ratas, comadreja, zorrillos y venados**.
- Por tanto:
 - Para **ahuyentar gatos**, puede seleccionar entre las frecuencia 1,2 ó 3
 - **Para ahuyentar perros**, elija las frecuencias 2 ó 3
 - **Para ahuyentar otros animales molestos como ratas, comadreja, zorros, venados:** seleccione la frecuencia 3

Ahuyentador Gatos por UltraSonidos - WK0055 - Garden Protector 3 (#REF. WK0055)



El **Ahuyentador Gatos - WK0055 - Garden Protector** detecta la presencia del animal y emite ultrasónidos que asustan al animal y le enseñan a no volver a la zona. El dispositivo cuenta con 7 niveles diferentes de frecuencias ultrasónicas específicos para cada animal: **gatos**, zorros, conejos, garzas, perros...

- Protege un área de **hasta 200 m²**
- **Detector de movimiento por infrarrojos hasta un máximo de 16 metros y un ángulo de apertura de 90°**

- Emite sonidos ultrasónicos específicos para cada animal, las frecuencias dependen de la configuración seleccionada
- **Funciona con 4 pilas “D”** (no incluidas). **También puede funcionar conectado a la corriente eléctrica.** Para ello, necesitará el [adaptador de corriente](#).
- El *ahuyentador gatos WK0055 Garden Protector 3* está **diseñado para uso externo. Resistente a la intemperie:** lluvia, nieve, heladas...
- **Fácil montaje.** Incluye todos los accesorios de montaje. Incluye soporte para clavarlo al suelo

¿Cómo funciona el Ahuyentador Gatos y Animales WK055 - Garden Protector 3?

Modo de uso

El **ahuyentador gatos y animales** incluye un sensor por infrarrojos que se activa automáticamente por el movimiento. Al detectar la presencia de un animal, la unidad emite sonidos ultrasónicos que asustan a gatos, zorros, conejos, garzas, perros, etc. consiguiendo que abandonen la zona. Distintas pruebas llevadas a cabo por laboratorios independientes han probado la efectividad de esta tecnología.

Fuente de energía

El *ahuyentador gatos WK0055 - Garden Protector 3* puede funcionar con pilas, o bien conectado a la corriente eléctrica:

- Funciona con 4 pilas «D» LR20 de 1,5 V. Es importante utilizar pilas de buena calidad para lograr un funcionamiento óptimo
- Al colocar las pilas, hay que asegurarse de que el aparato esté apagado, con el interruptor en posición OFF
- Abra el compartimento de las pilas y coloque las 4 pilas respetando la polaridad indicada en el dispositivo
- La vida útil de las pilas dependerá del número de activaciones del equipo. Las pilas de buena calidad permitirán cerca de 5000 activaciones
- Opcionalmente, el aparato también puede funcionar con un adaptador ([WKT052](#)) o (WKT052-OUT).
- Si emplea el adaptador de corriente, conéctelo a la unidad. El aparato no debe tener pilas colocadas mientras esté empleando el adaptador

Selección de frecuencias

Seleccione de entre la variedad de frecuencias y animales de acuerdo con las opciones que muestra en la parte trasera del dispositivo. Gire el dial situado en la parte delantera del dispositivo hacia la posición deseada:

- **Para Ahuyentar Gatos** - Puede utilizar cualquiera de las frecuencias disponibles, desde la 1 hasta la 7
- **Para Ahuyentar Perros** - Puede utilizar las frecuencias desde la 2 hasta la 7
- **Para Ahuyentar Zorros** - Puede utilizar cualquiera de las frecuencias desde la 3 hasta la 7
- **Para Ahuyentar Conejos** - Puede utilizar las frecuencias 5, 6 ó 7
- **Para Ahuyentar Garzas** - Utilice las frecuencias 6 ó 7
- **Para Ahuyentar Hurones, Comadreja, Martas** - Utilice las frecuencias 4 a 7

Muy importante: Algunos perros y gatos pueden tener un oído menos sensible a los ultrasonidos de alta frecuencia (más aún si tienen las orejas caídas). En ese caso, hay que girar el botón hacia la derecha para bajar la frecuencia. Con estos animales viejos, es posible que haga falta una frecuencia de 4, 5, 6 o incluso 7.

El sensor por infrarrojos se activa automáticamente al detectar movimiento y provoca la emisión de una serie de sonidos ultrasónicos durante 7 segundos aproximadamente. Después vuelve a un periodo de inactividad de 5 segundos. Si el sensor detecta que el movimiento persiste, el ciclo de activación de ultrasonidos vuelve a empezar automáticamente.

El equipo estará operativo una vez haya elegido entre una de las 7 posiciones de frecuencia y haya colocado las pilas o enchufado el adaptador de corriente en la unidad.

Nota: Cuanto mayor sea la posición seleccionada, más baja serán las frecuencias emitidas. La posición 1 = corresponde a la frecuencia más alta (+/- 24 kHz) y la posición 7 a la menor frecuencia (+/- 15 kHz). Cuanto más baja es la frecuencia, mayor es la cobertura (hasta un máximo de 200 m²).

En las posiciones más altas (6 + 7) los sonidos ultrasónicos emitidos por el ahuyentador pueden ser escuchados por personas con buena capacidad auditiva. Si molestan, simplemente suba la frecuencia girando el dial hacia posiciones más bajas. No coloque su oído directamente sobre el dispositivo y manténgalo fuera del alcance de los niños. El rango típico de audición de un humano es de 20 kHz. Las personas podemos "sentir" los ultrasonidos en un rango superior a los 20 Khz, pero ni de lejos lo escuchamos al volumen que se emite.

Ubicación

- Utilice el tubo y su boquilla en punta para fijar el aparato a la altura de los animales que desee ahuyentar
- El aparato emite ultrasonidos en un plano horizontal y en una dirección determinada. Lo ideal es situarlo a la altura del animal que se quiera ahuyentar, sin ningún obstáculo entre el aparato y el animal que pudiera impedir la detección de movimiento, o bloquear los ultrasonidos
- Para cubrir una superficie grande, o si la vegetación de la zona es densa, tal vez hagan falta varios aparatos
- Deje funcionando el **Garden Protector 3** de forma permanente
- El *Garden Protector 3* estará activo desde que se encienda, pero habrá que esperar **hasta dos semanas para ver los resultados**
- Puede mover de sitio el aparato para evitar que se acostumbren a él

Ahuyentador Eléctrico de Roedores e Insectos (#REF. WK0600)



Emite **ondas sónicas (audibles) y ultrasónicas (inaudibles a la mayoría de las personas) que repelen a roedores e insectos**. Los animales son ahuyentados porque no pueden adaptarse a las constantemente cambiantes señales ultrasónicas emitidas por el equipo. El medio ambiente se vuelve hostil para ellos, y se ven obligados a abandonar el área.

- Ahuyentador **sónico y ultrasónico**. Solución ecológica y segura. Sin químicos, ni trampas

que contra los animales.

- Elimina las plagas de **ratas, ratones, arañas, pulgas, garrapatas, hormigas, cucarachas y otros insectos voladores y terrestres**
- **Para uso en interiores**
- **Cobertura de hasta 325 m2**
- Se conecta a la **corriente eléctrica**. Consumo de menos de 5 Wat.
- Dimensiones: 10x21x8 cm (aprox)
- **Garantía de dos años del fabricante**

Tests de laboratorios independientes han probado la eficacia de este ahuyentador. **Resultados visibles en dos semanas.**

Sencillo Modo de Funcionamiento:

- Seleccione el **modo de sonido para ahuyentar el animal específico:**
 - Posición "A": para **hormigas, pulgas, garrapatas, cucarachas y otros insectos terrestres**
 - Posición "B": para **arañas e insectos voladores**
 - Posición "C": para **ratas, ratones, ardillas y otros roedores**
- Seleccione el **volumen** adecuado para su uso:
 - "Quiet": emite exclusivamente ultrasonidos. Cobertura de hasta 185m2
 - "Med": emite ultrasonidos y algunos sonidos audibles. Cobertura de hasta 278m2
 - "Loud": Emite ultrasonidos, sonidos medios y sonidos fuertes. Cobertura de hasta 325m2

Ubicación de la unidad

- Para ahuyentar **pulgas, polillas, arañas, cucarachas...** coloque la unidad a unos 20-50 cm sobre el suelo.
- Para Ahuyentar **ratones y ratas** coloque la unidad a unos 5-60 cm sobre el suelo.

Para obtener mejores resultados no instale el equipo detrás de muebles o cortinas. Si fuera necesario, cambie la unidad de lugar ocasionalmente.

El equipo es seguro para las personas, niños y animales domésticos como perros, gatos, pájaros o reptiles.

Ahuyentador de Ratones e Insectos (#REF. WK0523)



El **Ahuyentador de Ratones e Insectos WK0523** emite señales ultrasónicas que logran **ahuyentar ratones e insectos** de su casa, garaje, tienda, almacén ... Protege un área de hasta **45 m²**

- **Ahuyenta ratones e insectos** rastreros como **arañas**, garrapatas, pulgas...
- Para **uso en interiores**
- El dispositivo cuenta con una **luz indicadora de funcionamiento**
- Se conecta a la **corriente de 220 V**
- Emite **señales ultrasónicas**
- Efectividad visible después de 72 horas
- Consumo de energía muy bajo: 0,62 Watios máx.
- Es seguro para las personas, perros, gatos, ganado, pájaros, reptiles, peces.
 - Emite ultrasonidos en una frecuencia superior a 20 KHz. No es audible para las personas, ni para perros, gatos, pájaros, peces o animales de granja
 - Las señales ultrasónicas interrumpen la audición de los ratones, que se sienten inseguros y abandonan el área protegida por el dispositivo después de unos días

Eficacia de los ultrasonidos en ahuyentar plagas

Laboratorios independientes han demostrado la eficacia de los ultrasonidos para ahuyentar plagas. Los animales se van de la zona porque no pueden adaptarse a las potentes señales de ultrasonidos emitidas por el dispositivo, cuya frecuencia varía constantemente. El entorno se vuelve hostil, no pueden oír los posibles peligros del entorno y abandonan la zona. No puede haber roedores domésticos, como hamsters, cobayas... en una habitación protegida por el **ahuyentador de ratones WK0523**.

Acerca de los ultrasonidos

Los ultrasonidos generados por el *ahuyentador de ratones WK00523* son inaudibles tanto para las personas, como para los perros, gatos y animales de granja. Los ultrasonidos rebotan en las superficies lisas, pero son absorbidos por los tejidos (alfombras, cortinas...) Los ultrasonidos no atraviesan las paredes, ni los techos.

Instalación del Ahuyentador de Ratones WK0523

- Conecte el aparato a una toma de 220V. El piloto luminoso le indica que el ahuyentador de ratones funciona correctamente
- Para un buen resultado, no instale el aparato detrás de un mueble o de una cortina
- El aparato no necesita mantenimiento. Deje el aparato conectado las 24 horas del día, 7 días a la semana
- Para incrementar su eficacia, cambie de vez en cuando la posición del dispositivo. Instale otros *ahuyentadores de ratones* en habitaciones contiguas y en cada planta de la vivienda
- Los resultados son totalmente visibles en dos semanas. Mantenga el dispositivo en funcionamiento para evitar que regresen las plagas
- El ahuyentador de ratones WK0523 es seguro las personas, mujeres embarazadas, así como para los perros, gatos, pájaros, vacas, caballos, ovejas, gallinas y reptiles.
- Atención, **este ahuyentador es eficaz contra los ratones, pero no contra las ratas**. Si necesita ahuyentar ratas, los únicos modelos eficaces son los modelos WK0300 y [WK0600](#)

Recomendaciones:

- Sólo para uso en interiores
- No coloque el aparato en baños o habitaciones muy húmedas
- Mantenga lejos del alcance de los niños

Ahuyentador Ratones a Pilas (#REF. WK0240)

El **Ahuyentador de Ratones a Pilas WK0240** emite señales ultrasónicas que logran ahuyentar ratones e insectos de su casa, garaje, tienda, almacén ... **Protege un área de hasta 60 m²**



- **Ahuyenta ratones e insectos** rastreros como **arañas**, garrapatas, pulgas...
- Para uso en interiores
- **Inaudible** para las personas, perros, gatos...
- El dispositivo cuenta con una luz indicadora de funcionamiento
- **Funciona con pilas** (4 pilas tipo "C", no incluidas)
 - Duración de las pilas: unos tres meses (90 días)
- Resultados visibles en 72 horas
- Sitúe el aparato a 5-60 cm por encima del suelo
- Instalación del aparato:
 - **Para ahuyentar arañas**, pulgas, polillas: ponga el aparato a una distancia de **20 a 50 cm por encima del suelo**
 - **Para ahuyentar ratones**: ponga el aparato a una distancia de **5 a 60 cm por encima del suelo**
- Es **seguro para las personas, perros, gatos**, ganado, pájaros, reptiles, peces.

Funcionamiento

Laboratorios independientes han demostrado la eficacia de los ultrasonidos para ahuyentar plagas. Los animales se van de la zona porque no pueden adaptarse a las potentes señales de ultrasonidos emitidas por el dispositivo, cuya frecuencia varía constantemente. El entorno se vuelve hostil, no pueden oír los posibles peligros del entorno y abandonan la zona. No puede haber roedores domésticos, como hamsters, cobayas... en una habitación protegida por el *ahuyentador de ratones WK0240*.

Acerca de los ultrasonidos

Los ultrasonidos generados por el ahuyentador de ratones WK0240 son inaudibles tanto para las personas, como para los perros, gatos y animales de granja. Los ultrasonidos rebotan en las superficies lisas, pero son absorbidos por los tejidos (alfombras, cortinas...) Los ultrasonidos no atraviesan las paredes, ni los techos.

Instalación del Ahuyentador de Ratones WK0240

- Inserte correctamente 4 pilas tipo «C» y ponga el interruptor en «ON»
- El parpadeo del piloto rojo encendido demuestra que el aparato funciona correctamente
- Para un buen resultado, no instale el aparato detrás de un mueble o de una cortina
- El aparato no necesita mantenimiento. Deje el aparato conectado las 24 horas del día, 7 días a la semana
- Para incrementar su eficacia, **cambie de vez en cuando la posición del dispositivo**. Instale otros ahuyentadores de ratones en habitaciones contiguas y en cada planta de la vivienda
- Los resultados son totalmente visibles en dos semanas. Mantenga el dispositivo en funcionamiento para evitar que regresen las plagas
- El **ahuyentador de ratones WK0240** es seguro las personas, mujeres embarazadas, así como para los perros, gatos, pájaros, vacas, caballos, ovejas, gallinas y reptiles
- Atención, este ahuyentador es **eficaz contra los ratones, pero no contra las ratas**. Si necesita ahuyentar ratas, los únicos modelos eficaces son los modelos WK0300 y [WK0600](#)

Recomendaciones

- Sólo para uso en interiores
- No coloque el aparato en baños o habitaciones muy húmedas
- Mantenga lejos del alcance de los niños

Ahuyentador de Ratones e Insectos (#REF. WK0220)



El **Ahuyentador de Ratones e Insectos WK0220** emite señales ultrasónicas que logran ahuyentar ratones e insectos de su casa, garaje, tienda, almacén ... Protege un **área de hasta 140 m²**

- **Ahuyenta ratones e insectos** rastreros como **arañas**, garrapatas, pulgas...
- Para **uso en interiores**
- El dispositivo cuenta con una **luz indicadora de funcionamiento**
- Se conecta a la corriente de 220 V trae cable de 2 metros, o bien a una pila de 9V (pila no incluida) (duración de la pila +/- 3 días)
- Consumo de energía 1,05 Watios
- Tiene dos modos de operación:
 - **Modo «A»: para ahuyentar arañas**, polillas, pulgas y otros insectos rastreros
 - Para obtener mejores resultados, sitúe el aparato a 20-50 cm por encima del suelo.
 - **Modo «B»: para ahuyentar ratones**
 - Sitúe el aparato a 5-60 cm por encima del suelo.
 - **En este modo de funcionamiento, el aparato resulta ligeramente audible**
- Es seguro para las personas, perros, gatos, ganado, pájaros, reptiles, peces.

Funcionamiento

Laboratorios independientes han demostrado la eficacia de los ultrasonidos para ahuyentar plagas. Los animales se van de la zona porque no pueden adaptarse a las potentes señales de ultrasonidos emitidas por el dispositivo, cuya frecuencia varía constantemente. El entorno se vuelve hostil, no pueden oír los posibles peligros del entorno y abandonan la zona. No puede haber roedores domésticos, como hamsters, cobayas... en una habitación protegida por el *ahuyentador de ratones WK0220*.

Acerca de los ultrasonidos

Los ultrasonidos generados por el ahuyentador de ratones WK0220 son inaudibles tanto para las personas, como para los perros, gatos y animales de granja. Los ultrasonidos rebotan en las superficies lisas, pero son absorbidos por los tejidos (alfombras, cortinas...) Los ultrasonidos no atraviesan las paredes, ni los techos.

Instalación del Ahuyentador de Ratones WK0220

- Conecte el aparato a una toma de 220V. El piloto luminoso le indica que el ahuyentador de ratones funciona correctamente
 - El aparato también funciona con una pila de 9 V; en tal caso, la duración de la pila es de 2 a 4 días
- Para un buen resultado, no instale el aparato detrás de un mueble o de una cortina
- El aparato no necesita mantenimiento. Deje el aparato conectado las 24 horas del día, 7 días a la semana
- Para incrementar su eficacia, cambie de vez en cuando la posición del dispositivo. Instale otros **ahuyentadores de ratones** en habitaciones contiguas y en cada planta de la vivienda
- **Los resultados son totalmente visibles en dos semanas.** Mantenga el dispositivo en funcionamiento para evitar que regresen las plagas
- El **ahuyentador de ratones WK0220** es seguro para las personas, mujeres embarazadas, así como para los perros, gatos, pájaros, vacas, caballos, ovejas, gallinas y reptiles
- Atención, **este ahuyentador es eficaz contra los ratones, pero no contra las ratas.** Si necesita ahuyentar ratas, los únicos modelos eficaces son los modelos WK0300 y [WK0600](#)

Recomendaciones

- Sólo para uso en interiores
- No coloque el aparato en baños o habitaciones muy húmedas
- Mantenga lejos del alcance de los niños

Ahuyentador de Ratras, Ratones e Insectos (#REF. WK0300)



El **Ahuyentador de Ratras, Ratones e Insectos WK0300** emite señales ultrasónicas que logran **ahuyentar ratas, ratones e insectos** de su casa, garaje, tienda, almacén ... Protege un **área de hasta 280 m²**

- **Ahuyenta ratas, ratones e insectos** rastreros como arañas, garrapatas, pulgas...
- **Para uso en interiores**
- El dispositivo cuenta con una **luz indicadora de funcionamiento**
- Se conecta a la **corriente de 220 V** trae **cable de 2 metros**
- **Dos altavoces incorporados**
- Consumo de energía 2,9 Watios
- Resultados visibles en 72 horas, y hasta 2 semanas en el caso de las ratas. Mantenga el dispositivo en funcionamiento de modo continuo
- Coloque el dispositivo:
 - 20-50 cm por encima del suelo, para ahuyentar arañas, polillas, pulgas y otros insectos rastreros
 - 5-60 cm por encima del suelo, para ahuyentar ratas y ratones
- El Ahuyentador de Ratras y Ratones tiene diferentes modos de operación:
 - Cuenta con tres interruptores de modo de funcionamiento en la parte trasera del equipo
 - **El equipo es audible en algunos de estos modos de funcionamiento**
 - Interruptor de la izquierda: abajo=Roedores, arriba=Insectos
 - Interruptor central: abajo=Modo Audible, arriba=Modo Silencioso
 - Interruptor de la derecha: abajo=Potencia Normal, arriba=Potencia Alta
 - Si los resultados no son satisfactorios, ajuste los interruptores central y derecho a los modos Audible y Potencia Alta
- Es seguro para las personas, perros, gatos, ganado, pájaros, reptiles, peces.

Funcionamiento

Laboratorios independientes han demostrado la eficacia de los ultrasonidos para ahuyentar plagas. Los animales se van de la zona porque no pueden adaptarse a las potentes señales de ultrasonidos emitidas por el dispositivo, cuya frecuencia varía constantemente. El entorno se vuelve hostil, no pueden oír los posibles peligros del entorno y abandonan la zona. No puede haber roedores domésticos, como hamsters, cobayas... en una habitación protegida por el *ahuyentador de ratas y ratones WK0300*

Acerca de los ultrasonidos

Los ultrasonidos generados por el ahuyentador de ratas y ratones WK0300 son inaudibles tanto para las personas, como para los perros, gatos y animales de granja. Los ultrasonidos rebotan en las superficies lisas, pero son absorbidos por los tejidos (alfombras, cortinas...) Los ultrasonidos no atraviesan las paredes, ni los techos.

Instalación del Ahuyentador de Ratras y Ratones WK0300

- Conecte el aparato a una toma de 220V. El piloto luminoso le indica que el **ahuyentador de ratas y ratones** funciona correctamente
- Para un buen resultado, no instale el aparato detrás de un mueble o de una cortina
- El aparato no necesita mantenimiento. Deje el aparato conectado las 24 horas del día, 7 días a la semana
- Para incrementar su eficacia, cambie de vez en cuando la posición del dispositivo. Instale otros *ahuyentadores de ratas y ratones* en habitaciones contiguas y en cada planta de la vivienda
- Los resultados son totalmente visibles en dos semanas. Mantenga el dispositivo en funcionamiento para evitar que regresen las plagas

- El **ahuyentador de ratas y ratones WK0300** es seguro las personas, mujeres embarazadas, así como para los perros, gatos, pájaros, vacas, caballos, ovejas, gallinas y reptiles

Recomendaciones

- Sólo para uso en interiores
- No coloque el aparato en baños o habitaciones muy húmedas
- Mantenga lejos del alcance de los niños

Ahuyentador de Topos Solar y por Ultrasonidos (#REF. WK0677)



El **Ahuyentador de Topos Solar** y por ultrasonidos **WK0677**, genera unas pequeñas vibraciones en la tierra que atemorizan a los topos y topillos y les hacen huir. No requiere pilas

Los topos son muy sensibles a las vibraciones de la tierra. Este *Ahuyentador de Topos WK0677* genera artificialmente, cada 30 segundos, unas vibraciones en la tierra que atemorizan a los topos y les hacen huir.

Estas vibraciones son percibidas por los topos en un área de 350m². Los topos se asustan creyendo estar en una zona no segura y abandonan la zona.

- **Funciona con luz solar**, gracias al panel fotovoltaico que trae incorporado. Gran ahorro, ya que no necesita pilas, ni baterías
- **Resistente a la intemperie**: lluvia, sistemas de aspersión, viento, nieve. Especialmente diseñado para **uso externo**
- **Cobertura Efectiva: 350 m²**.
 - El rango de cobertura depende del tipo de tierra en la que se instale el Ahuyentador de Topos WK0677, siendo mayor cuanto más compacta sea la tierra
 - Si necesita mayor cobertura, se aconseja instalar más ahuyentadores separados unos 20 o 30 metros hasta proteger la zona completamente
- No utiliza productos químicos ni es perjudicial para el medio ambiente
- **Eficaz**. Resultados visibles en 1-3 semanas
- **Garantía de 2 años** del fabricante

Fácil instalación:

- Extraiga los cables del tubo y conéctelos a los del dispositivo, haciendo coincidir los colores
- A continuación, monte el tubo en el dispositivo. Ya está listo para usar
- Escoja el lugar de instalación cercano a la madriguera
- Haga un agujero de la misma longitud que el tubo, pero ligeramente más estrecho
- Introduzca cuidadosamente el **ahuyentador de topos** en la tierra, hasta que el panel fotovoltaico se encuentre aproximadamente a 10 cm del suelo
- Si el tubo no entra con facilidad, ensanche el agujero, pero no utilice un martillo ni presione demasiado el dispositivo, ya que podría dañarlo
- El **Ahuyentador de Topos** solar se alimenta mediante una batería níquel-cadmio, que se recarga automáticamente gracias a un panel fotovoltaico

Trampa para Avispas (#REF. B2420)

Disfrute de su jardín, balcón, patio, piscina, hogar, negocio... con esta magnífica **Trampa para Avispas**. **Excelentes resultados!**



- **Trampa colgante** que **atrapa avispas**, avispones e insectos...
- Bonito diseño. Mide **13 cm de diámetro x 15 cm de alto**
- Las avispas se ven atraídas por el líquido azucarado (no incluido) que introducimos en el recipiente
- Debido a su **diseño con 6 orificios cónicos en todas las direcciones**, las **avispas no son capaces de encontrar la salida**, y quedan atrapadas en la *Trampa para Avispas* de forma permanente
- Uso:
 - **Principalmente para exteriores:** terrazas, jardines, balcones, patios, piscinas,...
 - Pero **también puede ser usada en interiores**
- Trampa para Avispas colgante
 - Fácil de colgar en cualquier lugar
 - Viene con cordón de nylon para colgarla
- **Totalmente natural. Sin químicos, ni venenos.** Como cebo líquido podemos usar cerveza, agua con azúcar, zumo, refrescos, vino, o cualquier otro líquido con alto contenido en azúcares
- **Reutilizable. Se limpia con facilidad**
- Nota:
 - Al usar los cebos líquidos anteriormente mencionados pueden caer en la trampa muchos tipos de insectos, algunos no dañinos y poco agresivos como es el caso de las abejas melíferas
 - Para evitar que éstas caigan en la **Trampa para Avispas**, podemos impregnar los orificios con vinagre
 - Las abejas se ven repelidas por el olor del vinagre, pero no las avispas

Falso Nido Avispas - Repelente Avispas - WazzzpAway – (#REF. WK0432)



Este **repelente de avispas** aleja las avispas de su terraza, patio o jardín. Funciona como un *espantapájaros de avispas*. El producto **simula un nido de avispas**. Las avispas creen que es un nido enemigo y que van a ser atacadas si se acercan demasiado. Por eso se alejan a otra zona donde no se sientan amenazadas.

- Disfrute de sus picnics y barbacoas, sin avispas
- Sólo hay que colgarlo y eso es todo
- No necesita limpieza, ni mantenimiento
- Respetuoso con el medio ambiente. Sin químicos, ni venenos
- Aleja a las avispas, sin matarlas

Falso Nido Avispas - Repelente Avispas - Instrucciones de uso

- Despliegue el **falso nido avispas**
- Ciérrelo ajustando el tensor de los cordones, y compruebe que éstos quedan en la parte interior del falso nido
- A continuación, cuelgue el falso nido avispas en el lugar donde más le molesten las avistas: debajo de la sombrilla, de un árbol del jardín, o en la fachada de la casa...
- Consejo: Si fuera necesario, rellene el falso nido avispas con bolsas de plástico, para asegurarse de que el producto mantiene la forma de un avispero
- Nota:
 - Este repelente de avispas no está diseñado para acabar con avisperos ya existentes. Éstos deberán ser retirados, antes de utilizarlo
 - El falso nido de avispas es efectivo con la mayoría de especies de avispas presentes en Europa