

Gabarro



adore®

Suelos vinílicos / SPC

adore.

Suelos vinílicos / SPC

Una nueva dimensión de resistencia y elegancia

La colección de suelos vinílicos SPC de Adore, disponible en exclusiva en Gabarro, está diseñada para resistir el desgaste constante fusionando estilo y durabilidad, lo que la convierte en **la elección ideal para espacios exigentes tanto del ámbito comercial como doméstico.**

La variedad de diseños, texturas y formatos disponibles en la colección ofrece opciones versátiles que permiten adaptarla a cualquier estilo de decoración, desde maderas auténticas hasta acabados contemporáneos. Además, la instalación sin complicaciones y la sencillez de mantenimiento hacen que estos suelos sean la elección perfecta para cualquier tipo de espacio.



Máxima calidad
garantizada

Vida

La vida es todo lo que pasa encima del vinilo. Por eso, todos los diseños **Adore** son **100% resistentes a la humedad e ignífugos Bfl-s1**, con una **elevada resistencia a las rayadas y a los impactos**, lo que los convierte en ideales para diferentes espacios comerciales con una estricta normativa en cuanto al material de uso.





 Suelos vinílicos para vivirlos

08

Índice

Imperial Light

Roble Manor	10
Roble Casa	11
Roble Villa	12
Roble Chateau	13
Roble Antique	14

16

Sovereign

Roble Barley	18
Roble Butterscotch	19
Roble Crescent	20
Roble Oslo	21
Roble Sand	22
Roble Land	23
Roble Warm	24
Roble Ash	25

26

Royal

Roble Candia	28
Roble León	29
Roble Georgia	30
Roble Castilla	31
Tile Carbono	32

36

Consejos de instalación y mantenimiento



FORMATO	EMBALAJE	PROPIEDADES	CARACTERÍSTICAS	CERTIFICADOS	BISELES	ACABADO	SISTEMA DE INSTALACIÓN	CLASE DE USO	GARANTÍA	PÁGINA
<div>adore. IMPERIAL SPC Light Click</div> 1220 x 228 x 5,5 mm	10 laminas por caja (2,78 m²) 19,90 kg por caja 56 cajas por palet (155,77 m²)	<div><div></div><div></div><div></div><div></div><div></div><div></div><div></div><div></div><div></div></div>	<div><div></div><div></div></div>	<div><div></div><div></div></div>	<div><div></div></div>	Porosincronizado	<div></div> Sistema Click	33/41	15 años uso comercial 25 años uso doméstico	08
<div>adore. IMPERIAL Dryback</div> 1230 x 192 x 2,5 mm	16 laminas por caja (3,78 m²) 18,92 kg por caja 40 cajas por palet (151,14 m²)	<div><div></div><div></div><div></div><div></div><div></div><div></div><div></div><div></div><div></div></div>	<div><div></div></div>	<div><div></div><div></div></div>	<div><div></div></div>	Porosincronizado	<div></div> Dryback para encolar	33/41	15 años uso comercial 25 años uso doméstico	09
<div>SOVEREIGN RE registered emboss solid rigid core</div> 1520 x 228 x 6,5 mm	7 laminas por caja (2,43 m²) 24,35 kg por caja 44 cajas por palet (106,90 m²)	<div><div></div><div></div><div></div><div></div><div></div><div></div><div></div><div></div><div></div></div>	<div><div></div><div></div></div>	<div><div></div><div></div></div>	<div><div></div></div>	Porosincronizado	<div></div> Sistema Click	33/41	25 años uso comercial 25 años uso doméstico	16
<div>adore. ROYAL Royal Tile Carbono AT137</div> 1220 x 181 x 5 mm 305 x 610 x 5 mm	14 laminas por caja (3,09 m²) 20,52 kg por caja 40 cajas por palet (123,60 m²) Royal Tile Carbono AT137: 14 laminas por caja (2,60 m²) 19,54 kg por caja 54 cajas por palet (140,40 m²)	<div><div></div><div></div><div></div><div></div><div></div><div></div><div></div><div></div><div></div></div>	<div><div></div><div></div></div>	<div><div></div><div></div></div>	<div><div></div></div>	Porosincronizado	<div></div> Sistema Click	33/41	10 años uso comercial 15 años uso doméstico	26

Resistente a los arañazos

100% resistente al agua

Absorción acústica

Antibacteriano

Ignífugo Bfl-s1

Resistente al moho

Resistente al deslizamiento R10 - DIN 51130

Capa de desgaste

Manta de subsuelo incorporada

adore.
IMPERIAL
SPC Light Click

Naturalidad y calidez
al pisar el suelo

La nueva gama **Imperial SPC Light** destaca por su elegancia en los acabados, que imitan la madera natural mediante tonos neutros y cálidos, ideados para crear espacios acogedores y atemporales. Este suelo vinílico/SPC está fabricado con materiales de alta consistencia resistentes al desgaste y a los arañazos, por lo que ofrece una gran durabilidad a espacios con un tráfico constante como restaurantes y hoteles.

El sistema de embalaje utilizado para esta gama minimiza al máximo el espacio vacío en cada caja, permitiendo de este modo incluir más metros cuadrados de suelo vinílico/SPC en tus pedidos. Gracias al sistema de instalación Click, se agiliza el proceso de colocación, lo que garantiza un resultado eficiente y sin complicaciones y proporciona una solución versátil para diversos entornos, incluidos espacios comerciales.

Características

Resistente a los arañazos	100% resistente al agua	Capa de desgaste 0,55 mm de grosor	Absorción acústica	Antibacteriano	Ignífugo Bfl-s1	Resistente al moho	Resistente al deslizamiento R10 - DIN 51130	Manta de subsuelo incorporada

Las laminas mostradas están disponibles tanto para la gama **Imperial SPC Light Click** como para la gama **Imperial Dryback**.

Roble Manor

LIT1001 / DBI001

Roble Casa

LIT1002 / DBI002

adore.
IMPERIAL
Dryback

PARA ENCOLAR

Agilidad y rapidez
de instalación

El nuevo suelo vinílico/SPC **Imperial Dryback** tiene un sistema de instalación en seco que implica el uso de **adhesivo para fijar el suelo al subsuelo***. Este sistema proporciona una fijación sólida y duradera, con una gran resistencia y firmeza.

Un suelo flexible diseñado para su aplicación en espacios domésticos, apto para zonas húmedas como cocinas y baños. Gracias a su mínimo grosor total de 2,5 mm, este suelo es el **candidato perfecto para realizar renovaciones o reformas rápidas, acondicionando espacios con resultados muy elegantes y acogedores.**

Características

Resistente a los arañazos	100% resistente al agua	Capa de desgaste 0,55 mm de grosor	Antibacteriano	Ignífugo Bfl-s1	Resistente al moho	Resistente al deslizamiento R10 - DIN 51130

* Adhesivo de dispersión.

Roble Villa

LIT1003 / DBI003

Roble Chateau

LIT1004 / DBI004

Roble Antique

LIT1005 / DBI005



También disponible en gama
Imperial Dryback para encolar
(1230 x 192 x 2,5 mm)



Roble Manor

LIT1001 1 lama

Formato 1220 x 228 x 5,5 mm



También disponible en gama
Imperial Dryback para encolar
(1230 x 192 x 2,5 mm)



Roble Casa

LIT1002 1 lama

Formato 1220 x 228 x 5,5 mm



NUEVA GAMA

Roble Villa

LIT1003 1 lama

Formato 1220 x 228 x 5,5 mm

También disponible en gama
Imperial Dryback para encolar
(1230 x 192 x 2,5 mm)



NUEVA GAMA

Roble Chateau

LIT1004 1 lama

Formato 1220 x 228 x 5,5 mm

También disponible en gama
Imperial Dryback para encolar
(1230 x 192 x 2,5 mm)



También disponible en gama
Imperial Dryback para encolar
(1230 x 192 x 2,5 mm)



NUEVA GAMA

Roble Antique

LITI005 1 lama

Formato 1220 x 228 x 5,5 mm



Adore IMPERIAL SPC LIGHT CLICK - Roble Casa LITI002

Perfecto para las zonas más exigentes


La gama **Sovereign** consigue sorprender a los amantes de la madera por su delicado y refinado acabado. Suelos robustos y elegantes ideados para crear espacios amplios que requieren de una gran exigencia en cuanto al tráfico, como hoteles y espacios comerciales.

Un suelo vinílico/SPC de alta calidad, **con una textura suave y una sutil rugosidad gracias al poro sincronizado**, que de este modo iguala la apariencia de la madera natural. Suelos ideados para zonas exigentes frente al desgaste diario.


Amplia gama de diseños de madera con un formato de lama mayor al resto de la colección, que proporciona al espacio mayor confort. La capa de desgaste de 0,7 mm asegura una resistencia excepcional contra abrasiones, impactos y rayaduras.

Características

 Resistente a los arañazos	 100% resistente al agua	 Absorción acústica	 Capa de desgaste 0,7 mm de grosor	 Antibacteriano	 Ignífugo Bfl-s1	 Resistente al moho	 Resistente al deslizamiento R10 - DIN 51130	 Manta de subsuelo incorporada
---------------------------------------------------------------------------------------------------------------	-------------------------------------------------------------------------------------------------------------	--------------------------------------------------------------------------------------------------------	-----------------------------------------------------------------------------------------------------------------------	----------------------------------------------------------------------------------------------------	-----------------------------------------------------------------------------------------------------	---------------------------------------------------------------------------------------------------------	-----------------------------------------------------------------------------------------------------------------------------------	---------------------------------------------------------------------------------------------------------------------



Roble Barley
AV082



Roble Butterscotch
AV083



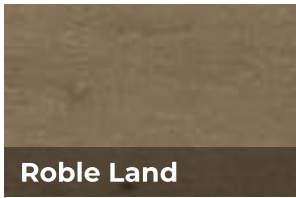
Roble Crescent
AV084




Roble Oslo
AV086



Roble Sand
AV087



Roble Land
AV130



Roble Warm
AV135



Roble Ash
AV136

Formato	1520 x 228 x 6,5 mm.
Embalaje	7 lamas por caja (2,43 m²) 24,35 kg por caja 44 cajas por palet (106,90 m²)

Biseles	4 biseles
----------------	-----------

Acabado	Poro sincronizado
----------------	-------------------

Clase uso	33/41
------------------	-------

Sistema instalación	
Sistema Click	

Garantía	25 años uso comercial 25 años uso doméstico
-----------------	------------------------------------------------

Complementos

- Zócalos laminados, base espumado hidrófugo.
- Perfiles de desnivel laminados, base aluminio.
- Perfiles de unión laminados, base aluminio.
- Mamperlanes: bajo pedido.



Adore SOVEREIGN RE - Roble Ash AV136



Roble Barley

AV082 1 lama


Formato 1520 x 228 x 6,5 mm



Roble Butterscotch

AV083 1 lama

Formato 1520 x 228 x 6,5 mm



Roble Crescent

AV084 1 lama

Formato 1520 x 228 x 6,5 mm



Roble Oslo

AV086 1 lama

Formato 1520 x 228 x 6,5 mm



Roble
Sand

AV087 1 lama

Formato 1520 x 228 x 6,5 mm



Roble
Land

AV130 1 lama


Formato 1520 x 228 x 6,5 mm



Roble Warm

AV135 1 lama

Formato 1520 x 228 x 6,5 mm



Roble Ash

AV136 1 lama

Formato 1520 x 228 x 6,5 mm

El suelo que hace único cualquier espacio

La gama **Royal** son suelos vinílicos/SPC pensados para vivir y pisar que, gracias a su capa de desgaste de 0,55 mm, mantiene la misma esencia y acabado que el primer día. Dispone de cuatro diseños en **acabado roble con distintas tonalidades, desde robles claros hasta nuestro diseño más oscuro y robusto**, ideal para combinarlo con el diseño en baldosa color gris oscuro. Con estas combinaciones puedes transformar espacios y conseguir crear ambientes más acogedores en tu hogar.

Estos suelos tienen una **alta resistencia al deslizamiento y a la humedad**, por lo que su utilización en espacios como cocinas y baños está muy recomendada.

Formato 1220 x 181 x 5 mm.
Royal Tile Carbono AT137 305 x 610 x 5 mm

Embalaje 14 lamas por caja (3,09 m²)
20,52 kg por caja
40 cajas por palet (123,60 m²)
Royal Tile Carbono AT137:
14 lamas por caja (2,60 m²)
19,54 kg por caja
54 cajas por palet (140,40 m²)

Biseles 4 microbiseles

Acabado Poro sincronizado

Clase uso 33/41

**Sistema
instalación**
Sistema Click



Garantía

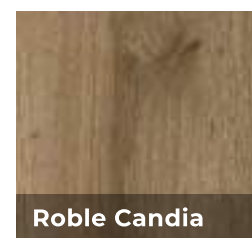
10 años uso comercial
15 años uso doméstico

Complementos

- Zócalos laminados, base espumado hidrófugo.
- Perfiles de unión laminados, base aluminio.
- Perfiles de desnivel laminados, base aluminio.
- Mamperlanes: bajo pedido.


Características

								
Resistente a los arañazos	100% resistente al agua	Absorción acústica	Capa de desgaste 0,55 mm de grosor	Antibacteriano	Ignífugo Bfl-s1	Resistente al moho	Resistente al deslizamiento R10 - DIN 51130	Manta de subsuelo incorporada




Roble Candia

AM131




Roble León

AM132




Roble Georgia

AM133




Roble Castilla

AM134



Tile Carbono

AT137



Adore ROYAL - Roble Georgia AM133



Roble Candia

AM131 1 lama

Formato 1220 x 181 x 5 mm



Roble León

AM132 1 lama

Formato 1220 x 181 x 5 mm



Roble Georgia

AM133 1 lama

Formato 1220 x 181 x 5 mm



Roble Castilla

AM134 1 lama

Formato 1220 x 181 x 5 mm



Tile
Carbono

AT137

Formato 305 x 610 x 5 mm



Adore ROYAL - Roble Candia AM131

◊
Elegancia y resistencia para el día a día



adore.
Suelos vinílicos / SPC

Consejos de instalación

Son suelos con un fuerte núcleo a base de piedra caliza, lo que proporciona una **estructura sólida y estable que resiste a la humedad y al desgaste diario**. La manta de subsuelo incorporada ayuda a reducir el ruido de impactos entre 20 y 25 decibelios. Además, actúa como una base sólida apta para instalar en suelos con calefacción radiante.

1. **Protector UV/recubrimiento PU.**
Previene la decoloración causada por los rayos UV, asegurando que el suelo mantiene su color y apariencia con el tiempo.
2. **Capa protectora de desgaste.** Esta capa sirve como defensa contra arañazos, manchas y uso diario.
3. **Capa decorativa de vinilo.** Alta definición en la impresión de patrones de madera o piedra.
4. **Capa de soporte SPC.**
Núcleo sólido y resistente.
5. **Manta de subsuelo.** Proporciona aislamiento acústico y ayuda a crear un ambiente más cómodo y una superficie más tranquila para caminar.



Suelos vinílicos / SPC: hechos para durar.

Sistema Click



Instalación **sencilla y eficiente** para espacios con niveles ligeramente irregulares gracias al exclusivo **sistema Click**.

- La temperatura de la habitación y el suelo debe estar entre los 10 °C y los 27 °C durante la instalación.
- Se pueden instalar hasta 200 m² sin juntas de expansión. Se recomiendan juntas de dilatación en los pasos de puertas.
- El suelo debe estar libre de irregularidades, ser duro, liso, limpio, seco y libre de defectos. El nivel del suelo debe tener una tolerancia de variación de altura de 3 mm en una distancia de 2 m en cualquier dirección, según las normas BS8203/EN 622.2.
- Deben dejarse 5 mm alrededor de todas las paredes, muebles pesados y mamparas.
- Pueden mezclarse laminas de varias cajas para asegurar un efecto más natural.
- Puede instalarse sobre pisos con calefacción radiante siempre y cuando la temperatura de funcionamiento no supere los 29 °C.
- No instalar nunca con una manta adicional, basta con la manta de subsuelo que lleva incorporada.

Sistema Dryback para encolar



Para los suelos Imperial Dryback, suelos **sin manta de subsuelo** y con sistema de instalación mediante **adhesivo**.

- La temperatura de la habitación y el suelo debe estar entre los 10 °C y los 27 °C durante la instalación.
- Limpia el subsuelo y asegúrate de que esté seco, liso y libre de escombros.
- Nivela el subsuelo en caso necesario utilizando compuestos niveladores apropiados o rellenos.
- Realiza una prueba de humedad.
- Inicia la instalación colocando fila por fila las laminas.
- Limpia o retira cualquier residuo de adhesivo de la superficie de las laminas con un paño húmedo.
- Nuestro fabricante recomienda utilizar **adhesivo de dispersión**, un producto líquido listo para el uso para todo tipo de suelos vinílicos.



Antes de colocar cualquier suelo vinílico/SPC Adore, **consulta el manual de instalación completo y revisa que el material sea el correcto.**

Somos tu proveedor integral de pavimentos

Realiza tus proyectos e instalaciones de pavimentos, tanto para interiores como exteriores, con la **amplia gama que te ofrecemos en Gabarró:**

Suelo laminado	Suelo vinílico SPC	Tarima multicapa de madera	Tarima exterior de madera	Tarima exterior de bambú	Tarima tecnológica WPC
					

Te ofrecemos el mejor servicio

Ágil servicio a escala nacional

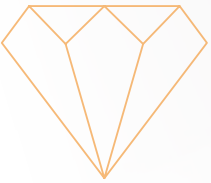
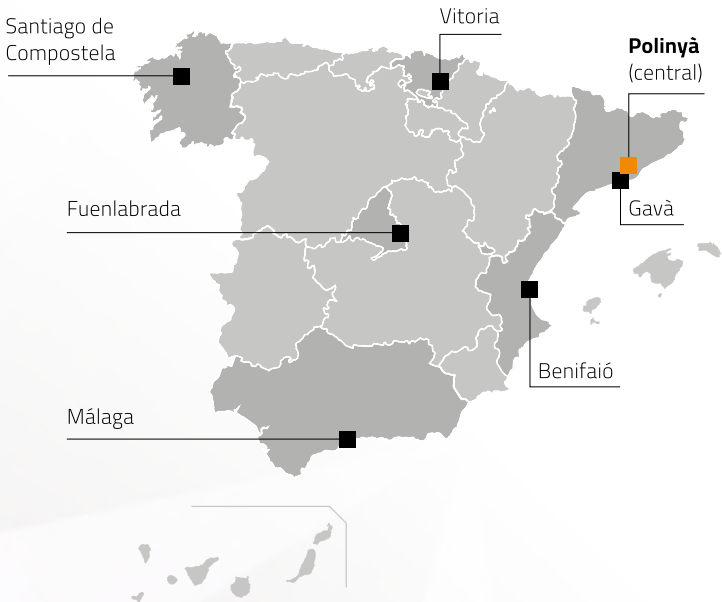
Amplio stock distribuido en 7 almacenes (más de 75.000 m²).

Pedidos y presupuestos las 24 h

A través del área cliente de nuestra web puedes consultar disponibilidad y precios de productos, solicitar presupuestos y realizar pedidos.

Asesoramiento profesional

Toda nuestra red comercial está a tu servicio para asesorarte en tus proyectos e instalaciones.



Gabarro

www.gabarro.com



A Coruña

Santiago de Compostela
Tel: 981 575 579
ventas.galicia@gabarro.com

Álava

Vitoria
Tel: 945 219 160
ventas.vitoria@gabarro.com

Barcelona

Polinyà - Gavà
Tel: 937 484 838
ventas@gabarro.com

Madrid

Fuenlabrada
Tel: 916 424 943
ventas.madrid@gabarro.com

Málaga

Málaga
Tel: 952 056 620
ventas.malaga@gabarro.com

Valencia

Benifaió
Tel: 961 767 520
ventas.benifaio@gabarro.com